

# COMUNE DI NAPOLI

IV DIREZIONE LL.PP.

SERVIZIO P.R.M. FOGNATURE E IMP. IDRICI

## ADEGUAMENTO STATICO FUNZIONALE DEL COLLETTORE ARENA SANT' ANTONIO NEL TRATTO DI VIA BEN HUR

### PROGETTO DEFINITIVO

Progettazione:

Ing.Serena Riccio

Geom. Ferdinando Bustelli

Geom. Luigi Imparato

Geom. Carmine Luca Scognamiglio

Responsabile del procedimento:

Ing. Eduardo PANELLI

Geologo:

Dott. Geol. Vincenzo Cimmino

Titolo:

Capitolato speciale d'appalto

EMISSIONE: Agosto 2009

REVISIONE A:

REVISIONE B:

REVISIONE C:

TAVOLA:

**E.C. I 04**

formato

scala

-



**Comune di Napoli**

**CAPITOLATO SPECIALE D'APPALTO**  
(art. 45 del DPR 554/1999)

**OGGETTO:**

Adeguamento statico funzionale del collettore Arena S. Antonio nel tratto di Via Ben Hur”.

**COMMITTENTE:**

IV DIREZIONE CENTRALE LAVORI PUBBLICI

**SERVIZIO :**

PROGETTAZIONE REALIZZAZIONE MANUTENZIONE FOGNATURE  
E IMPIANTI IDRICI

Il Progettista	Il Responsabile Unico del Procedimento
	<b>ING. EDUARDO PANELLI</b>

<b>PARTE PRIMA - DEFINIZIONE TECNICA ED ECONOMICA DEI LAVORI .....</b>	<b>5</b>
<b>CAPO 1 - NATURA E OGGETTO DELL'APPALTO .....</b>	<b>5</b>
Art. 1 - Oggetto dell'appalto .....	5
Art. 2 - Ammontare dell'appalto .....	5
Art. 3 - Modalità di stipulazione del contratto .....	6
Art. 4 - Categoria prevalente, categorie subappaltabili .....	6
TABELLA "A" .....	7
Art. 5 - Designazione sommaria delle opere - Gruppi di lavorazioni omogenee .....	7
TABELLA "B" .....	7
<b>CAPO 2 - DISCIPLINA CONTRATTUALE .....</b>	<b>8</b>
Art. 6 - Interpretazione del contratto e del C.S.A. ....	8
Art. 7 - Documenti che fanno parte del contratto - Osservanza delle norme .....	8
Art. 8 - Disposizioni particolari riguardanti l'appalto – Protocollo di legalità .....	8
Art. 9 - Fallimento dell'Appaltatore.....	13
Art. 10 - Rappresentante dell'Appaltatore e domicilio - Direttore di cantiere .....	13
Art. 11 - Norme generali sui materiali, i componenti, i sistemi e l'esecuzione.....	14
Art. 12 - Convenzioni europee in materia di valuta e termini .....	14
<b>CAPO 3 - TERMINI PER L'ESECUZIONE .....</b>	<b>15</b>
Art. 13 - Consegna e inizio dei lavori .....	15
Art. 14 - Termini per l'ultimazione dei lavori .....	16
Art. 15 - Proroghe.....	16
Art. 16 - Sospensioni ordinate dal direttore dei lavori .....	16
Art. 17 - Sospensioni ordinate dal R.U.P. ....	17
Art. 18 - Penali in caso di ritardo - Premio di accelerazione .....	17
Art. 19 - - - Programma esecutivo dei lavori dell'Appaltatore e Piano Attuativo del Progetto .....	17
Art. 20 - Inderogabilità dei termini di esecuzione .....	19
Art. 21 - Risoluzione del contratto per mancato rispetto dei termini .....	19
<b>CAPO 4 - DISCIPLINA ECONOMICA.....</b>	<b>20</b>
Art. 22 - Anticipazione .....	20
Art. 23 - Pagamenti in acconto.....	20
Art. 24 - Pagamenti a saldo.....	20
Art. 25 - Ritardi nel pagamento delle rate di acconto.....	21
Art. 26 - Ritardi nel pagamento della rata di saldo.....	21
Art. 27 - Revisione prezzi .....	21
Art. 28 - Cessione del contratto e cessione dei crediti .....	22
<b>CAPO 5 - CONTABILIZZAZIONE E LIQUIDAZIONE DEI LAVORI.....</b>	<b>23</b>
Art. 29 - Lavori a misura.....	23
Art. 30 - Lavori a corpo .....	23
Art. 31 - Lavori in economia.....	23
Art. 32 - Valutazione dei manufatti e dei materiali a piè d'opera .....	24
<b>CAPO 6 - CAUZIONI E GARANZIE.....</b>	<b>25</b>
Art. 33 - Cauzione provvisoria.....	25
Art. 34 - Garanzia fidejussoria o cauzione definitiva.....	25
Art. 35 - Riduzione delle garanzie .....	25
Art. 36 - Obblighi assicurativi a carico dell'impresa .....	26
<b>CAPO 7 - DISPOSIZIONI PER L'ESECUZIONE .....</b>	<b>28</b>
Art. 37 - Variazione dei lavori .....	28
Art. 38 - Varianti per errori od omissioni progettuali .....	28
Art. 39 - Prezzi applicabili ai nuovi lavori e nuovi prezzi .....	28
<b>CAPO 8 - DISPOSIZIONI IN MATERIA DI SICUREZZA .....</b>	<b>29</b>
Art. 40 - Norme di sicurezza generali .....	29
Art. 41 - Sicurezza sul luogo di lavoro .....	29

Art. 42 – Piano di sicurezza e di coordinamento .....	29
Art. 43 – Modifiche e integrazioni al piano di sicurezza e di coordinamento.....	29
Art. 44 – Piano operativo di sicurezza.....	30
Art. 45 – Osservanza e attuazione dei piani di sicurezza .....	30
<b>CAPO 9 - DISCIPLINA DEL SUBAPPALTO .....</b>	<b>31</b>
Art. 46 - Subappalto.....	31
Art. 47 – Responsabilità in materia di subappalto .....	32
Art. 48 – Pagamento dei subappaltatori.....	32
<b>CAPO 10 - CONTROVERSIE, MANODOPERA, ESECUZIONE D'UFFICIO.....</b>	<b>33</b>
Art. 49 - Accordo bonario e transazione .....	33
Art. 50 - Definizione delle controversie.....	33
Art. 51 - Contratti collettivi e disposizioni sulla manodopera.....	33
Art. 52 - Risoluzione del contratto - Esecuzione d'ufficio dei lavori .....	34
<b>CAPO 11 - DISPOSIZIONI PER L'ULTIMAZIONE .....</b>	<b>36</b>
Art. 53 - Ultimazione dei lavori e gratuita manutenzione .....	36
Art. 54 - Termini per il collaudo o per l'accertamento della regolare esecuzione .....	36
Art. 55 - Presa in consegna dei lavori ultimati .....	36
<b>CAPO 12 - NORME FINALI .....</b>	<b>38</b>
Art. 56 - Oneri e obblighi a carico dell'Appaltatore .....	38
Art. 57 - Obblighi speciali a carico dell'Appaltatore .....	40
Art. 58 – Proprietà dei materiali di scavo e di demolizione.....	40
Art. 59 – Utilizzo di materiali recuperati o riciclati. ....	41
Art. 60 – Custodia del cantiere .....	41
Art. 61 – Cartello di cantiere .....	41
Art. 62 – Spese contrattuali, imposte, tasse .....	41
<b>PARTE SECONDA - PRESCRIZIONI TECNICHE .....</b>	<b>41</b>
<b>CAPO 13 QUALITA' E PROVENIENZA DEI MATERIALI - MODALITA' DI ESECUZIONE DI OGNI</b>	
<b>CATEGORIA DI LAVORO -.....</b>	<b>42</b>
Art. 63 - Qualità e provenienza dei materiali .....	42
Art. 64 - Tracciamenti.....	46
Art. 65 - Scavi e rilevati in genere .....	46
Art. 66 - Rilevati compattati .....	47
Art. 67 - Rilevati e rinterri addossati alle murature - riempimenti con pietrame.....	48
Art. 68 - Scavi di fondazione .....	49
Art. 69 - Armature e sbadacchiature speciali per gli scavi di fondazioni.....	49
Art. 70 - Paratie o casseri in legname per fondazioni .....	50
Art. 71 - Malte e conglomerati.....	50
Art. 72 - Muratura di pietrame a secco – Gabbionate .....	52
Art. 73 - Muratura di pietrame con malta .....	52
Art. 74 - Paramenti per le murature di pietrame .....	53
Art. 75 - Muratura in pietra di tufo .....	53
Art. 76 - Murature in pietre tenere .....	54
Art. 77 - Muratura di mattoni.....	54
Art. 78 - Pietra da taglio .....	54
Art. 79 - Murature di getto o calcestruzzi .....	55
Art. 80 - Opere in conglomerato cementizio armato e cemento armato precompresso.....	55
Art. 81 - Costruzione di volti .....	57
Art. 82 - Cappe sui volti.....	58
Art. 83 - Coperture a lastroni .....	58
Art. 84 - Rabbocature.....	58
Art. 85 - Demolizioni.....	58
Art. 87 - Fondazioni.....	65
Art. 88 - Fondazioni stradali in conglomerato cementizio .....	65
Art. 89 - Pavimentazioni in conglomerato cementizio .....	68
Art. 90 - Rete a maglie saldate in acciaio per armature di fondazioni o pavimentazioni in conglomerato cementizio .....	68
Art. 91 - Lastricati - pavimenti in cubetti di porfido o pietra.....	68

Art. 92 - Pavimentazioni diverse.....	69
Art. 93 - Acciottolati e selciati.....	69
Art. 94 - Materiale a surroga del basolato vesuviano di recupero.....	70
Art. 95 - Rilavorazione del basolato di recupero e posa in opera .....	70
Art. 96 - Segnaletica orizzontale e verticale .....	70
Art. 97 - Lavori in ferro .....	74
Art. 98 - Lavori in legname.....	74
Art. 99 - Lavori diversi non specificati nei precedenti articoli.....	74
Art. 100 - Ordine da tenersi nell'andamento dei lavori .....	74
<b>CAPO 14 NORME PER LA MISURAZIONE E VALUTAZIONE DELLE OPERE.....</b>	<b>76</b>
Art. 101 - Norme generali.....	76
Art. 102 - Movimento di materie .....	76
Art. 103 - Tute provvisorie - paratie subalvee .....	78
Art. 104 - Murature e conglomerati .....	78
Art. 105 - Demolizioni di murature.....	80
Art. 106 - Ferro tondo per calcestruzzo .....	80
Art. 107 - Manufatti in ferro - parapetti in ferro tubolare .....	81
Art. 108 - Carreggiata .....	81
Art. 109 - Tubazioni ed apparecchiature idrauliche .....	82
Art. 110 - Cigli e cunette.....	82
Art. 111 - Materiali a pie' d'opera o in cantiere.....	83
Art. 112 - Noleggi.....	83
Art. 113 - Norme per la misurazione della segnaletica .....	83

<p style="text-align: center;"><b>PARTE PRIMA</b> <b>- DEFINIZIONE TECNICA ED ECONOMICA DEI LAVORI</b></p>
--

**CAPO 1 - NATURA E OGGETTO DELL'APPALTO**

**Art. 1 - Oggetto dell'appalto**

L'affidamento ha per oggetto la progettazione esecutiva, il coordinamento della sicurezza in fase di progettazione e l'esecuzione di tutte le comprese nel progetto intitolato **"Adeguamento statico funzionale del collettore Arena S. Antonio nel tratto di Via Ben Hur"**.

Per l'affidamento del contratto di cui all'art. 3 comma 7, art 53, commi 2 – lett. B -e 3 del decreto legislativo 163/06, dell'art16 della Legge Regionale 3/07, così come modificato dall'art.27 della L.R. 01/08, la gara è indetta sulla base del Progetto Definitivo, con i criteri d'aggiudicazione di cui agli artt. 81-82-83-84-86-87 -88 del decreto legislativo163/06.

**Art. 2 - Ammontare dell'appalto**

1. L'ammontare complessivo dell'affidamento, al lordo del ribasso offerto, resta stabilito in € 3.445.087,46 (euro tremilioniquattrocentoquarantacinquemilazeroottantasette/46) di cui:
  - € 3.356.795.16 (euro tremilionitrecentocinquantaseimilasettecentonovantacinque/16) più IVA per lavori, comprensivi di € 21.588.16 (euro ventunomilacinquecentoottantotto/16) per oneri della sicurezza non assoggettabili a ribasso;
  - € 66.704.16 (euro sessnatasemilasettecentoequattro/16) per oneri di progettazione esecutiva e di coordinamento per la sicurezza in fase di progetto, soggetti a ribasso.

Il corrispettivo previsto a misura per la costruzione delle opere è invariabile, salvo quanto stabilito al successivo art. 8 e comprende anche tutte le attività per l'ottenimento dei permessi, autorizzazioni, licenze, concessioni, nulla-osta e quant'altro occorre per la realizzazione delle opere.

Nel merito dell'offerta formulata, i prezzi offerti comprendono tutti gli oneri, nessuno escluso anche se non previsti dal presente capitolato e/o dal contratto di appalto, per la redazione di un progetto esecutivo delle opere previste, in conformità al D.lgs 163/06 e al regolamento di attuazione di cui al DPR 554/99, nonché per dare compiute a regola d'arte le diverse categorie di lavori specificate nell'elenco prezzi unitari delle opere, ivi comprese le opere occorrenti per la sicurezza.

I prezzi comprendono pertanto, tutti indistintamente e senza eccezione alcuna le spese, gli oneri, gli obblighi, le soggezioni, i rischi e gli adempimenti contemplati nel capitolato speciale d'appalto, qualsiasi imprevisto di qualunque genere, o qualsiasi rivalsa per variazioni dei prezzi derivanti da eventuale maggior tempo occorrente per il compimento dell'opera. In particolare, nei prezzi convenuti si intendono compensate:

- tutte le spese per la redazione del progetto esecutivo, comprese indagini, rilievi, accertamenti e tutto quanto previsto dalle vigenti norme;
- tutte le spese per l'adempimento completo ed incondizionato degli oneri posti a carico dell'appaltatore;
- tutte le spese per la fornitura, trasporto, imposte e perdite, nessuna eccettuata, indispensabili per dare i materiali pronti all'impiego a piè d'opera in qualsiasi punto del lavoro; tutte le spese per fornire mano d'opera, attrezzi e macchinari idonei all'esecuzione dell'opera nel rispetto della normativa vigente in materia assicurativa, antinfortunistica e del lavoro;
- tutte le spese per la completa esecuzione di tutte le categorie di lavoro, impianti ed accessori compresi nell'opera.

Nessuna eccezione potrà essere pertanto sollevata per eventuali variazioni dei quantitativi di materiale o di mano d'opera da compensare a parte rispetto a quelli preventivati: e ciò indipendentemente dal fatto che qualche lavoro o somministrazione sia stato omissso nel computo metrico redatto dall'assuntore o non figurino nella descrizione e nei disegni.

L'impresa è tenuta a verificare con oneri a proprio carico e prima dell'elaborazione dell'offerta per l'appalto integrato, il progetto definitivo per valutare compiutamente l'opera nelle sue parti essenziali e gli oneri relativi alle diverse categorie di lavori principali e accessori, effettuando anche misure, rilievi e sondaggi se necessario.

### **Art. 3 - Modalità di stipulazione del contratto**

In considerazione dei lavori da eseguire è facoltà dell'Amministrazione invitare l'appaltatore prima della definitiva aggiudicazione a procedere alla progettazione esecutiva.

Qualora l'Aggiudicatario non si presenti, la Stazione Appaltante incamererà la cauzione provvisoria prestata al momento dell'offerta fatta salva la richiesta di ulteriori e maggiori danni. Qualora la Stazione Appaltante non inviti l'Aggiudicatario entro 90 (novanta) giorni dalla delibera di aggiudicazione, lo stesso Aggiudicatario può notificare alla Stazione Appaltante la sua rinuncia all'appalto.

Le spese di contratto e gli oneri connessi alla stipulazione dello stesso sono a carico dell'appaltatore.

Trattandosi di un appalto integrato, nell'accettare i lavori e le attività di progettazione oggetto del contratto ed indicati dal presente capitolato l'Appaltatore dichiara:

- di avere preso conoscenza del progetto definitivo predisposto dalla Stazione Appaltante e delle opere da eseguire, di avere visitato i luoghi interessati dai lavori e di averne accertato le condizioni di viabilità e di accesso;
- di aver preso visione di tutti gli Atti connessi e collegati alla valutazione ed alla relativa approvazione del progetto definitivo;
- di avere valutato e di valutare, nello sviluppo del progetto esecutivo e nella formulazione dell'offerta, tutte le circostanze ed elementi che influiscono sulla redazione di un progetto esecutivo, nonché sul costo dei materiali, della mano d'opera, dei noli e dei trasporti necessari alla esecuzione a perfetta regola d'arte dell'opera.
- di ottemperare fin dalla progettazione esecutiva e durante l'esecuzione delle opere alle prescrizioni ed indicazioni dei sopra citati Enti.

L'appaltatore non potrà quindi eccepire, durante lo sviluppo del progetto esecutivo e l'esecuzione dei lavori, la mancata conoscenza di elementi non valutati, tranne che tali elementi si configurino come cause di forza maggiore contemplate dal Codice Civile (e non escluse da altre norme del presente capitolato) o si riferiscano a condizioni soggette a possibili modifiche ed espressamente previste nel contratto.

Con l'accettazione dei lavori di cui al presente appalto l'Appaltatore dichiara di avere la capacità ed i mezzi necessari per procedere alla elaborazione del progetto esecutivo ed all'esecuzione degli stessi secondo le migliori modalità ed i più efficaci sistemi costruttivi.

Con la presentazione dell'offerta l'appaltatore si impegna a redigere il progetto esecutivo ed a realizzare le relative opere in assoluta conformità con il progetto definitivo posto a base di gara.

Resta comunque facoltà dell'appaltatore, in sede di progettazione esecutiva, la presentazione di soluzioni tecniche integrative rispetto alla soluzione individuata dal progetto definitivo a base di gara, le quali dovranno comunque non comportare aumenti di spesa rispetto all'offerta. In sede di approvazione del progetto esecutivo il responsabile del procedimento potrà disporre l'esecuzione delle opere secondo le eventuali migliorie proposte, ovvero secondo il progetto esecutivo redatto dall'appaltatore in assoluta conformità al progetto definitivo posto a base di gara per l'obbligo di cui al capoverso

### **Art. 4 - Categoria prevalente, categorie subappaltabili**

1. Ai sensi dell'art. 3 del D.P.R. 25 gennaio 2000 n. 34 e in conformità all'allegato "A" al predetto decreto, i lavori del presente appalto sono classificati nella categoria prevalente di opere generali o specializzate e sono individuati nella tabella "A" seguente, insieme con i relativi importi.
2. Non sono previsti lavori appartenenti a categorie scorporabili ai sensi degli 72, 73 e 74 del Regolamento di attuazione (D.P.R. 554/99).
3. I lavori appartenenti a categorie diverse da quella prevalente, di importo inferiore al 10% dell'importo totale dei lavori e inferiore a euro 150.000, possono essere realizzati dall'Appaltatore anche se questi non sia in possesso dei requisiti di qualificazione per la relativa categoria; essi possono altresì essere realizzati per intero da un'impresa subappaltatrice qualora siano stati indicati come subappaltabili in sede di offerta; l'impresa subappaltatrice deve essere in possesso dei requisiti di cui all'art. 28 del D.P.R. n. 34 del 2000. I predetti lavori, con i relativi importi, sono individuati nella tabella "A" seguente.

**TABELLA "A"**

**CATEGORIA PREVALENTE E CATEGORIE SCORPORABILI  
E SUBAPPALTABILI DEI LAVORI**

n.	Lavori di	Categoria ex allegato A D.P.R. n. 34/2000		Euro	Incidenza % manodopera	% sul totale
1	<b>ADEGUAMENTO STATICO FUNZIONALE</b>	<b>Prevalente</b>	<b>OS21</b>	€ 3.423.931.06	21%	100%
<b>TOTALE COMPLESSIVO DEI LAVORI</b>				€ 3.423.931.06	21%	100%

**Art. 5 – Designazione sommaria delle opere - Gruppi di lavorazioni omogenee**

1. Le opere consistono in:

Adeguamento del collettore esistente nel tratto di Via Ben Hur attraverso la realizzazione di paratie di Pali 500/800 lateralmente al collettore esistente, lo scavo tra le paratie e il collettore esistente sino al raggiungimento della quota di platea del su detto collettore, taglio della soletta di copertura del collettore esistente, realizzazione di opere provvisoriale per la deviazione delle acque di tempo asciutto, taglio delle pareti laterale, realizzazione di nuova struttura da connettere a quella esistente, sistemazione del piano di calpestio con opere annesse, approfondimento del collettore al di sotto del ponte della circumflegrea.

2. I gruppi di lavorazioni omogenee di cui all'art. 132, comma 3, del Codice dei contratti (decreto legislativo 12 aprile 2006, n. 163), all'art. 159 del Regolamento di attuazione (D.P.R. 554/1999), all'art. 10, comma 6, del capitolato generale d'appalto /DM 145/200) e all'art. 37 del presente capitolato, sono indicati nella tabella "B" seguente.

**TABELLA "B"**

**GRUPPI DI LAVORAZIONI OMOGENEE - CATEGORIE CONTABILI  
(ai fini della contabilità e delle varianti in corso d'opera)**

n.	Descrizione dei gruppi di lavorazioni omogenee	In euro	%
1	Lavori da eseguirsi fuori fogna – paratie di pali scavi getti e tagli, opere in c.a. rinterri	1.848.923.77 euro	54
2	Lavori da eseguirsi entro fogne – opere provvisoriale tagli e opere in c.a	1.575.000,28 euro	46
3			
4			
5			
6			
7			
8			
9			
10			
Sub 1 - Totale lavori A MISURA (art. 29)		€ 3.423.931.06	
11			
12			
13			
<b>B</b>	<b>TOTALE IMPORTO APPALTO</b>	<b>€ 4.199.279.35</b>	



## **CAPO 2 – DISCIPLINA CONTRATTUALE**

### **Art. 6 - Interpretazione del contratto e del C.S.A.**

1. In caso di discordanza tra i vari elaborati di progetto vale la soluzione più aderente alle finalità per le quali il lavoro è stato progettato e comunque quella meglio rispondente ai criteri di ragionevolezza e di buona tecnica esecutiva.
2. In caso di norme del presente capitolato tra loro non compatibili o apparentemente non compatibili, trovano applicazione in primo luogo le norme eccezionali o quelle che fanno eccezione a regole generali, in secondo luogo quelle maggiormente conformi alle disposizioni legislative o regolamentari oppure all'ordinamento giuridico, in terzo luogo quelle di maggior dettaglio e infine quelle di carattere ordinario.
3. L'interpretazione delle clausole contrattuali, così come delle disposizioni del presente capitolato, è fatta tenendo conto delle finalità del contratto e dei risultati ricercati con l'attuazione del progetto approvato; per ogni altra evenienza trovano applicazione gli articoli da 1362 a 1369 del codice civile.

### **Art. 7 - Documenti che fanno parte del contratto - Osservanza delle norme**

1. Fanno parte integrante e sostanziale del contratto d'appalto, ancorché non materialmente allegati:
  - a) il capitolato generale d'appalto approvato con decreto ministeriale 19 aprile 2000, n. 145, per quanto non previsto o diversamente disciplinato dal presente Capitolato speciale d'appalto;
  - b) il presente capitolato,
  - c) gli elaborati grafici e descrittivi del progetto definitivo, ad eccezione di quelli esplicitamente esclusi ai sensi del successivo comma 3;
  - d) l'elenco dei prezzi unitari, nel caso si proceda al massimo ribasso o la lista delle lavorazioni;
  - e) il cronoprogramma di cui all'art. 42 del Regolamento di attuazione (D.P.R. 554/1999).
2. Sono contrattualmente vincolanti tutte le leggi e le norme vigenti in materia di lavori pubblici e in particolare:
  - a) la legge 20 marzo 1865, n. 2248, allegato F, per quanto applicabile;
  - b) il Codice dei contratti (decreto legislativo 12 aprile 2006, n. 163), approvato con decreto legislativo 12 aprile 2006, n. 163;
  - c) il Regolamento di attuazione (D.P.R. 554/1999) approvato con D.P.R. 21 dicembre 1999, n. 554, per quanto applicabile;
  - d) il decreto legislativo 14 agosto 1996, n. 494 e successive modifiche e integrazioni;
  - e) il regolamento approvato con D.P.R. 3 luglio 2003, n. 222.
3. Non fanno invece parte del contratto e sono estranei ai rapporti negoziali:
  - a) il computo metrico estimativo, l'elenco prezzi nel caso non si proceda con il criterio del massimo ribasso;
  - b) le tabelle di riepilogo dei lavori e la loro suddivisione per categorie omogenee, ancorché inserite e integranti il presente capitolato; esse hanno efficacia limitatamente ai fini dell'aggiudicazione per la determinazione dei requisiti soggettivi degli esecutori, ai fini della definizione dei requisiti oggettivi e del subappalto, e ai fini della valutazione delle addizioni o diminuzioni dei lavori di cui all'art. 132 del Codice dei contratti (decreto legislativo 12 aprile 2006, n. 163);
  - c) le quantità delle singole voci elementari rilevabili dagli atti progettuali e da qualsiasi altro loro allegato;
4. L'Appaltatore è tenuto alla piena e diretta osservanza di tutte le norme vigenti in Italia derivanti sia da leggi che da decreti, circolari e regolamenti con particolare riguardo ai regolamenti edilizi, d'igiene, di polizia urbana, dei cavi stradali, alle norme sulla circolazione stradale, a quelle sulla sicurezza ed igiene del lavoro vigenti al momento dell'esecuzione delle opere (sia per quanto riguarda il personale dell'Appaltatore stesso, che di eventuali subappaltatori, cottimisti e lavoratori autonomi), alle disposizioni di cui al D.P.R. 10.9.1982, n. 915 e s.m.i., alle norme CEI, U.N.I., C.N.R..
6. Dovranno inoltre essere osservate le disposizioni di cui al D.Lgs 493/96 ed al D.Lgs 626/94, in materia di segnaletica di sicurezza sul luogo di lavoro, nonché le disposizioni di cui al D.P.C.M. 1.3.1991 e successive modificazioni e integrazioni riguardanti i "limiti massimi di esposizione al rumore negli ambienti abitativi e nell'ambiente esterno", al D.Lgs 15.8.1991, n. 277 ed alla legge 26 ottobre 1995, n. 447 (Legge quadro sull'inquinamento acustico).

### **Art. 8 - Disposizioni particolari riguardanti l'appalto – Protocollo di legalità**

1. La sottoscrizione del contratto da parte dell'Appaltatore equivale a dichiarazione di perfetta conoscenza e incondizionata accettazione anche dei suoi allegati, della legge, dei regolamenti e di tutte le norme vigenti in materia di lavori pubblici, nonché alla completa accettazione di tutte le norme che regolano il presente appalto, e del progetto per quanto attiene alla sua perfetta esecuzione.

2. Ai sensi dell'art. 71, comma 3, del Regolamento di attuazione (D.P.R. 554/1999), l'Appaltatore dà atto, senza riserva alcuna, della piena conoscenza e disponibilità degli atti progettuali e della documentazione, della disponibilità dei siti, dello stato dei luoghi, delle condizioni pattuite in sede di offerta e di ogni altra circostanza che interessi i lavori, che, come da apposito verbale sottoscritto col R.U.P., consentono l'immediata esecuzione dei lavori.
3. Nel partecipare alla gara l'Appaltatore dichiara di conoscere e di accettare le condizioni inserite nel Protocollo di legalità sottoscritto dall'Amministrazione Comunale e dall'U.T.G. territorialmente competente, in data 24.03.2004, recepite con Delibera di G.C. 1747 del 28.05.2004, e da applicarsi solo per appalti il cui importo sia superiore a 250.000 Euro.
4. Ai sensi del predetto Protocollo di legalità e della citata delibera, le seguenti clausole devono intendersi inserite nei bandi di gara:
  - a) La stazione appaltante si riserva di acquisire, preventivamente all'aggiudicazione definitiva, le informazioni antimafia, ai sensi del D. Lgvo 252/98 e, qualora risultassero a carico del concorrente partecipante in forma singola, associata, consorziata, società cooperativa, tentativi o elementi di infiltrazione mafiosa, procederà all'esclusione del concorrente dalla gara (art. 2 del Protocollo d'intesa).
  - b) La stazione appaltante si riserva la facoltà di escludere le ditte per le quali il Prefetto fornisca informazioni antimafia ai sensi dell'art.1 septies del D.L. 629/82.
  - c) Le domande di partecipazione devono essere corredate dalle dichiarazioni di cui all'art.3 (subclausole 1,2,3,e 4) del Protocollo di legalità.
    - 1) *l'impresa offerente dichiara di non trovarsi in situazione di controllo o di collegamento (formale o sostanziale) con altri concorrenti e che non si è accordata e che non si accorderà con altre partecipanti alla gara.*
    - 2) *l'impresa offerente dichiara di impegnarsi a denunciare alla Magistratura o agli organi di Polizia e in ogni caso all'Amministrazione aggiudicatrice ogni illecita richiesta di danaro, prestazione o altra utilità ad essa formulata prima della gara o nel corso dell'esecuzione dei lavori, anche attraverso suoi agenti, rappresentanti o dipendenti e comunque ogni illecita interferenza nella procedure di aggiudicazione o nella fase di esecuzione dei lavori.*
    - 3) *l'impresa offerente deve produrre una dichiarazione con l'indicazione delle imprese sub-appaltatrici, titolari di noli, nonché titolari di contratti derivati e sub contratti, comunque denominati, nonché i relativi metodi di affidamento, d inoltre dichiara che i beneficiari di tali affidamenti non hanno partecipato alla gara e non sono in alcun modo collegati direttamente o indirettamente alle imprese partecipanti alla medesima gara in forma singola o associata, e di essere consapevole che, in caso contrario tali sub appalti o sub affidamenti non saranno consentiti.*
    - 4) *l'impresa offerente deve dichiarare di impegnarsi a denunciare immediatamente alle forze di Polizia, dandone comunicazione alla stazione appaltante, ogni tentativo di estorsione intimidazione o condizionamento di natura criminale in qualunque forma esso si manifesti nei confronti dell'imprenditore, degli eventuali componenti la compagine sociale o dei loro familiari (richiesta di tangenti, pressioni per indirizzare assunzioni di personale o l'affidamento di lavorazioni, forniture, servizi o simili a determinate imprese –danneggiamenti- furti di beni personali o in cantiere, ecc.) come da modello di dichiarazione allegato che forma parte integrante del presente Capitolato).*
5. Ai sensi dell'art. 3 del Protocollo di legalità, le predette clausole formano parte integrante dello stipulando contratto e l'impresa che si rendesse responsabile dell'inosservanza di una delle suddette clausole sarà considerata "di non gradimento per l'Ente" che, pertanto, procederà alla risoluzione del relativo contratto di appalto.
6. Le previsioni di cui agli artt. 4 e 5 del Protocollo di legalità, di seguito riportate, devono intendersi costituire parte integrante e sostanziale del bando:
  - art.4 "La Stazione Appaltante assume l'impegno di imporre alle imprese aggiudicatrici di comunicare ogni eventuale variazione intervenuta negli organi societari, ivi comprese quelle relative agli eventuali subappaltatori o fornitori".*
  - art.5 "La Stazione Appaltante acquisisce dalle imprese esecutrici degli appalti oggetto del presente protocollo di legalità il D.U.R.C. (documento unico di regolarità contributiva)".*
7. La stazione appaltante provvederà a richiedere all'Ufficio competente per territorio dell'Agenzia delle Entrate il rilascio della verifica della regolarità del pagamento delle imposte e delle tasse.
8. La documentazione di cui ai due commi precedenti sarà tempestivamente inviata a cura della Stazione appaltante all'U.T.G. di Napoli che la trasmetterà al "Gruppo di Lavoro" per le attività di monitoraggio, prevenzione e di repressione per eventuali inosservanze delle disposizioni afferenti la regolarità contributiva ed assicurativa sia in ragione della tipologia dei rapporti di lavoro instaurati con le maestranze sia in materia infortunistica e/o di malattie professionali.

L'Appaltatore nel partecipare alla gara conferma e dichiara di essere a conoscenza che il Comune di Napoli, con delibera di G.C. n. 3202 del 5 ottobre 2007, ha preso atto del "Protocollo di legalità" sottoscritto con la Prefettura di Napoli in data 1° agosto 2007 - pubblicato e prelevabile sul sito internet della Prefettura di Napoli all'indirizzo

[www.utgnapoli.it](http://www.utgnapoli.it), nonché sul sito internet del Comune di Napoli all'indirizzo [www.comune.napoli.it](http://www.comune.napoli.it), unitamente alla delibera di GC 3202/07, - e di accettarne le condizioni. Nel presente CSA sono riportati integralmente gli articoli 2 e 3 del predetto Protocollo contenenti gli impegni e gli obblighi ai quali la stazione appaltante e l'aggiudicatario sono tenuti a conformarsi, nonché l'articolo 8 contenente le otto clausole cui deve attenersi l'Appaltatore, ed inoltre la clausola relativa all'applicazione dell'art. 3 comma 2, che dovranno essere inserite nel contratto o sub-contratto per essere espressamente accettate dall'aggiudicatario, ove ricorrano gli ambiti applicativi.

#### **PROTOCOLLO DI LEGALITA' IN MATERIA DI APPALTI**

sottoscritto in data 1° agosto 2007 ed applicabile agli appalti con importo superiore ai 250.000 €  
(estratto contenente gli articoli 2, 3 ed 8)

##### **ART. 2**

1. La stazione appaltante, oltre all'osservanza del decreto legislativo n. 163/06, del D.P.R. n. 252/98 nonché delle disposizioni di cui alla legge regionale n. 3 del 27/02/2007 sugli appalti pubblici, si conforma alle procedure e agli obblighi di seguito indicati.
2. Relativamente agli appalti di opere o lavori pubblici del valore pari o superiore a 250.000,00 euro, ovvero ai subappalti c/o subcontratti concernenti la realizzazione di opere o lavori pubblici del valore pari o superiore a 100.000,00 euro, alle prestazioni di servizi e forniture pubbliche del valore pari o superiore a 50.000,00 euro; tutte somme al netto di I.V.A., la stazione appaltante:
  - a) assume l'obbligo, prima di procedere alla stipula del contratto d'appalto, ovvero all'autorizzazione ai subappalti c/o subcontratti, di acquisire dalla Prefettura di Napoli le informazioni antimafia di cui all'art. 10 del D.P.R. n. 252/98, sul conto delle imprese interessate aventi sede legale anche al di fuori della provincia, fornendo, tassativamente, i dati di cui all'allegato 4 al decreto legislativo n. 490/1994;
  - b) allo scopo di acquisire ogni utile elemento informativo, atto ad individuare gli effettivi titolari delle imprese e verificare la sussistenza o meno di cointeressenze di soggetti legati ad associazioni criminali mafiose, si impegna ad inserire nei bandi di gara l'obbligo per le imprese interessate di comunicare i dati relativi alle società e alle imprese chiamate a realizzare, a qualunque titolo, l'intervento, anche con riferimento ai loro assetti societari ed a eventuali successive variazioni;
  - c) si impegna a richiamare nei bandi di gara l'obbligo, per le imprese esecutrici a vario titolo di lavori, servizi e forniture, della osservanza rigorosa delle disposizioni in materia di collocamento, igiene e sicurezza sul lavoro anche con riguardo alla nomina del responsabile della sicurezza, di tutela dei lavoratori in materia contrattuale e sindacale, specificando che le spese per la sicurezza non sono soggette a ribasso d'asta, ponendo a carico della impresa aggiudicataria gli oneri finanziari per la vigilanza dei cantieri e procedendo, in caso di grave e reiterato inadempimento, alla risoluzione contrattuale c/o revoca dell'autorizzazione al subappalto; si considera, in ogni caso, inadempimento grave:
    - I. la violazione di norme che ha comportato il sequestro del luogo di lavoro, convalidato dall'autorità giudiziaria;
    - II. l'inottemperanza alle prescrizioni imposte dagli organi ispettivi;
    - III. l'impiego di personale della singola impresa non risultante dalle scritture o da altra documentazione obbligatoria in misura pari o superiore al 20% del totale dei lavoratori regolarmente occupati nel cantiere o nell'opificio;decorso il termine di quarantacinque giorni dalla richiesta di rilascio delle informazioni antimafia, ovvero, nei casi d'urgenza, anche immediatamente dopo la richiesta, procede alla stipula del contratto o alla autorizzazione al subappalto o al sub-contratto, nelle more del rilascio del provvedimento prefettizio, previa esibizione, da parte delle imprese interessate, del certificato camerale con la dicitura antimafia di cui all'art. 5 del D.P.R. 252/98. Qualora, dalle verifiche eseguite dalla Prefettura, siano acquisite informazioni antimafia dal valore interdittivo, ovvero dovessero emergere ipotesi di collegamento formale c/o sostanziale con altre imprese partecipanti alle procedure concorsuali d'interesse, si impegna a rendere operativa una specifica clausola che preveda espressamente la risoluzione immediata e automatica del vincolo contrattuale ovvero a procedere alla revoca immediata dell'autorizzazione al sub-contratto; in tal caso, a carico dell'impresa nei cui confronti siano acquisite informazioni antimafia dal valore interdittivo dovrà essere applicata anche una penale a titolo di liquidazione del danno - salvo comunque il maggior danno - nella misura del 10% del valore del contratto ovvero, quando lo stesso non sia determinato o determinabile, una penale pari al valore delle prestazioni al momento eseguite; la stazione appaltante potrà detrarre automaticamente l'importo delle predette penali dalle somme dovute in relazione alla prima erogazione utile;
  - d) fuori dalle ipotesi disciplinate dalla precedente lettera c), si obbliga a procedere alla risoluzione immediata e automatica del vincolo contrattuale ovvero alla revoca immediata dell'autorizzazione al sub-contratto quando gli elementi relativi a tentativi di infiltrazione mafiosa, ovvero le ipotesi di collegamento formale e/o sostanziale con altre imprese partecipanti alle procedure concorsuali d'interesse, dovessero emergere successivamente alla stipula del contratto o all'autorizzazione al sub-contratto;
  - e) si impegna ad inserire nei bandi di gara la facoltà di non stipulare il contratto e di non autorizzare il subappalto o il sub-contratto ovvero, se il contratto sia già stipulato o l'autorizzazione già concessa, di procedere alla risoluzione del vincolo contrattuale o alla revoca dell'autorizzazione al subappalto

- (clausola di gradimento), qualora vengano acquisiti elementi o indicazioni rilevanti ai fini delle valutazioni discrezionali ammesse dalla legge, così come previsto dall'art. 10, comma 9, del D.P.R. 252/98 ;
- f) si obbliga a non autorizzare subappalti a favore di imprese che abbiano partecipato alla procedura di aggiudicazione dell'appalto o della fornitura, salvo le ipotesi di lavorazioni altamente specialistiche;
  - g) si impegna, nel caso in cui vengano acquisite informazioni dal valore interdittivo nei confronti di imprese affidatarie di subappalti e/o subcontratti, a valutare la possibilità di concedere all'impresa aggiudicataria una proroga dei termini per il completamento dei lavori e/o per la fornitura dei servizi;
  - h) si impegna ad inserire nei bandi di gara l'obbligo per le imprese interessate di:
    - I. accendere, dopo la stipula del contratto, uno o più conti contraddistinti dalla dicitura "protocollo di legalità con la Prefettura di Napoli" (nel seguito "conto dedicato") presso un intermediario bancario ed effettuare, attraverso tali conti ed esclusivamente mediante bonifico bancario, tutti gli incassi e i pagamenti superiori a tremila euro relativi ai contratti connessi con l'esecuzione dell'opera ovvero con la prestazione del servizio o della fornitura - ivi compresi il reperimento, effettuato in Italia e all'estera, delle necessarie risorse finanziarie ed il loro successivo rimborso, da effettuarsi anche per il tramite di terzi ai fini delle esigenze di finanziamento di cui all'art. 9, comma 12, del decreto legislativo n. 190/02 - con esclusione dei pagamenti a favore di dipendenti, enti previdenziali, assicurativi e istituzionali, prevedendo, in caso di inosservanza, senza giustificato motivo, l'applicazione di una penale nella misura del 10% dell'importo di ogni singola movimentazione finanziaria cui la violazione si riferisce, mediante detrazione automatica dell'importo dalla somme dovute in relazione alla prima erogazione utile; l'impresa dovrà, altresì, incaricare l'intermediario bancario di trasmettere, mensilmente, per via telematica, alla banca dati della Camera di Commercio di Napoli, di cui all'art. 7 del presente protocollo, l'estratto conto relativo alle movimentazioni finanziarie connesse con la realizzazione dell'opera. delle quali dovrà essere specificata la causale, con indicazione, in caso di operazioni in accredito, del conto da cui proviene l'introito; fino alla costituzione della banca dati predetta, l'estratto conto sarà custodito a cura dell'impresa; il conto dedicato potrà essere estinto quando su di esso è transitato almeno il 95% dell'importo del contratto;
    - II. comunicare alla Camera di commercio con modalità telematica e con sottoscrizione a firma digitale - non oltre il termine di 30 giorni dall'accensione dei "conti dedicati" - i dati relativi agli intermediari bancari presso cui sono stati accesi i conti, comprensivi degli elementi identificativi del rapporto (denominazione dell'istituto, numero del conto, Cin, ABI e CAB) e delle eventuali successive modifiche nonché delle generalità e del codice fiscale dei soggetti delegati ad operare su detti conti;
  - i) si impegna a richiamare nei bandi di gara l'obbligo per le imprese, esecutrici a vario titolo di lavori, servizi e forniture, di avvalersi, per ogni movimentazione finanziaria (in entrata o in uscita), degli intermediari di cui al decreto-legge n.143/1991, prevedendo, in caso di violazione, la risoluzione immediata e automatica del vincolo contrattuale ovvero la revoca dell'autorizzazione al subappalto c/o al sub-contratto e l'applicazione di una penale a titolo di liquidazione dei danni - salvo comunque il maggior danno - nella misura del 10% del valore del contratto o, qualora lo stesso non sia determinato o determinabile, delle prestazioni al momento eseguite; detta penale sarà applicata anche nel caso in cui tale violazione venga accertata dopo che il contratto sia stato eseguito integralmente, ma prima del collaudo dell'opera.

### ART. 3

1. La stazione appaltante assume l'obbligo di richiedere le informazioni antimafia di cui all'art. 10 del D.P.R. n. 252/98 anche nei confronti dei soggetti ai quali vengono affidati le seguenti forniture e servizi "sensibili" indipendentemente dal valore: trasporto di materiali a discarica, smaltimento rifiuti, fornitura e/o trasporto terra; acquisizioni, dirette o indirette, di materiale da cava per inerti e di materiale da cave di prestito per movimento terra; fornitura e/o trasporto di calcestruzzo; fornitura e/o trasporto di bitume; noli a freddo di macchinari; fornitura con posa in opera e noli a caldo qualora non debbano essere assimilati a subappalto ai sensi dell'art. 118, comma 11, D.L.vo 163/2006; servizio di autotrasporto; guardiania di cantiere.
2. All'informazione interdittiva consegue il divieto per la impresa aggiudicataria di approvvigionarsi presso il soggetto controindicato, nonché, ove l'acquisizione di beni e servizi sia oggetto di contratto specifico, l'interruzione immediata del rapporto contrattuale, in conformità di apposita clausola risolutiva espressa da inserire nel bando e accettata dalla impresa aggiudicataria.

### ART. 8

1. La stazione appaltante si impegna a riportare nei bandi di gara le seguenti clausole, che dovranno essere espressamente accettate e sottoscritte dalle imprese interessate in sede di stipula del contratto o sub-contratto:

Clausola n. 1

La sottoscritta impresa dichiara di essere a conoscenza di tutte le norme pattizie di cui al protocollo di legalità, sottoscritto nell'anno 2007 dalla stazione appaltante con la Prefettura di Napoli, tra l'altro consultabili al sito <http://www.utgnapoli.it>, e che qui si intendono integralmente riportate e di accettarne incondizionatamente il contenuto e gli effetti.

**Clausola n. 2**

La sottoscritta impresa si impegna a denunciare immediatamente alle Forze di Polizia o all'Autorità Giudiziaria ogni illecita richiesta di denaro, prestazione o altra utilità ovvero offerta di protezione nei confronti dell'imprenditore, degli eventuali componenti la compagine sociale o dei rispettivi familiari (richiesta di tangenti, pressioni per indirizzare l'assunzione di personale o l'affidamento di lavorazioni, forniture o servizi a determinate imprese, danneggiamenti, furti di beni personali o di cantiere).

**Clausola n. 3**

La sottoscritta impresa si impegna a segnalare alla Prefettura l'avvenuta formalizzazione della denuncia di cui alla precedente clausola 2 e ciò al fine di consentire, nell'immediato, da parte dell'Autorità di pubblica sicurezza, l'attivazione di ogni conseguente iniziativa.

**Clausola n. 4**

La sottoscritta impresa dichiara di conoscere e di accettare la clausola espressa che prevede la risoluzione immediata ed automatica del contratto, ovvero la revoca dell'autorizzazione al subappalto o sub-contratto, qualora dovessero essere comunicate dalla Prefettura, successivamente alla stipula del contratto o sub-contratto, informazioni interdittive di cui all'art. 10 del DPR 252/98, ovvero la sussistenza di ipotesi di collegamento formale e/o sostanziale o di accordi con altre imprese partecipanti alle procedure concorsuali d'interesse. Qualora il contratto sia stato stipulato nelle more dell'acquisizione delle informazioni del prefetto, sarà applicata a carico dell'impresa, oggetto dell'informativa interdittiva successiva, anche una penale nella misura del 10% del valore del contratto ovvero, qualora lo stesso non sia determinato o determinabile, una penale pari al valore delle prestazioni al momento eseguite; le predette penali saranno applicate mediante automatica detrazione, da parte della stazione appaltante, del relativo importo dalle somme dovute all'impresa in relazione alla prima erogazione utile.

**Clausola n. 5**

La sottoscritta impresa dichiara di conoscere e di accettare la clausola risolutiva espressa che prevede la risoluzione immediata ed automatica del contratto, ovvero la revoca dell'autorizzazione al subappalto o sub-contratto, in caso di grave e reiterato inadempimento delle disposizioni in materia di collocamento, igiene e sicurezza sul lavoro anche con riguardo alla nomina del responsabile della sicurezza e di tutela dei lavoratori in materia contrattuale e sindacale.

**Clausola n. 6**

La sottoscritta impresa dichiara, altresì, di essere a conoscenza del divieto per la stazione appaltante di autorizzare subappalti a favore delle imprese partecipanti alla gara e non risultate aggiudicatarie, salvo le ipotesi di lavorazioni altamente specialistiche.

**Clausola n. 7**

La sottoscritta impresa dichiara di conoscere e di accettare la clausola risolutiva espressa che prevede la risoluzione immediata ed automatica del contratto ovvero la revoca, dell'autorizzazione al subappalto o al sub-contratto nonché, l'applicazione di una penale, a titolo di liquidazione dei danni - salvo comunque il maggior danno - nella misura del 10% del valore del contratto o, quando lo stesso non sia determinato o determinabile, delle prestazioni al momento eseguite, qualora venga effettuata una movimentazione finanziaria (in entrata o in uscita) senza avvalersi degli intermediari di cui al decreto-legge n. 143/1991.

**Clausola n. 8**

La sottoscritta impresa dichiara di conoscere ed accettare l'obbligo di effettuare gli incassi e i pagamenti, di importo superiore ai tremila euro, relativi ai contratti di cui al presente protocollo attraverso conti dedicati accessi presso un intermediario bancario ed esclusivamente tramite bonifico bancario; in caso di violazione di tale obbligo, senza giustificato motivo, la stazione appaltante applicherà una penale nella misura del 10% del valore di ogni singola movimentazione finanziaria cui la violazione si riferisce, detraendo automaticamente l'importo dalle somme dovute in relazione alla prima erogazione utile.

**Clausola di cui al comma 2 dell'art. 3**

“La sottoscritta impresa dichiara di essere a conoscenza ed accettare la clausola risolutiva espressa che prevede il divieto di aprire rapporti contrattuali di subfornitura, ovvero di interrompere gli stessi se già sottoscritti, nei caso

di fornitura dei cosiddetti servizi "sensibili" di cui al comma 1 dell'art. 3, laddove emergano informazioni interdittive ai sensi dell'art. 10 del dpr 252/98 a carico del subfornitore."

### **Disposizioni ai sensi della L.R. Campania n. 3/07**

Il comma 2 dell'art. 20 della Legge Regionale 27 febbraio 2007 n. 3 -Disciplina dei lavori pubblici, dei servizi e delle forniture in Campania - recita: "2. *Le stazioni appaltanti, nella predisposizione degli atti di gara relativi a contratti di importo inferiore alla soglia comunitaria, escludono la possibilità del ricorso all'istituto dell'avvalimento di cui agli articoli 49 e 50 del Codice e successive modificazioni.*"

L'art. 52 della medesima Legge regionale recita: "1. *Fermo restando quanto previsto dalla vigente normativa statale e regionale in materia di tutela dei lavoratori e di misure antimafia, le stazioni appaltanti, i concessionari di opere pubbliche e qualunque soggetto pubblico o privato, che realizzano opere pubbliche nel territorio della Regione Campania, al fine di assicurare la leale cooperazione dell'appaltatore, prevedono nel contratto oltre che nel bando di gara e nel capitolato speciale d'appalto, nonché nelle convenzioni, le seguenti clausole a tutela dei lavoratori: a) obbligo di applicare e far applicare all'operatore economico, integralmente nei confronti dei lavoratori dipendenti impiegati nella esecuzione degli appalti, anche se assunti al di fuori della Regione, le condizioni economiche e normative previste dai contratti collettivi nazionali e territoriali di lavoro della categoria vigenti nel territorio di esecuzione del contratto, ad eccezione dei lavoratori in trasferta ai quali si applica il contratto di lavoro della provincia di provenienza. Per gli appalti di lavori, anche durante l'esecuzione, la verifica degli obblighi relativi alla iscrizione dei lavoratori alle casse edili, alla regolarità contributiva e al pagamento delle contribuzioni alle scuole edili e ai comitati paritetici territoriali; b) obbligo dell'appaltatore di rispondere dell'osservanza di quanto previsto alla lettera a) da parte degli eventuali subappaltatori, subaffidatari o ditte in ogni forma di sub-contrattazione nei confronti dei propri dipendenti, per le prestazioni rese nell'ambito del subappalto loro affidato; c) obbligo in base al quale il pagamento dei corrispettivi a titolo di acconto e di saldo da parte dell'amministrazione aggiudicatrice o concedente per le prestazioni oggetto del contratto o della concessione è subordinato all'acquisizione della documentazione di regolarità contributiva e retributiva, rilasciata dagli enti competenti, ivi comprese le casse edili nel caso di lavori.*"

### **Programma 100 del Comune di Napoli**

Il Comune di Napoli con l'approvazione del bilancio previsionale 2007, intervenuto con delibera di CC n. 22 del 7.5.07, ha determinato di attuare il programma 100 della Relazione Previsionale e Programmatica 2007-2009 - pubblicato sul sito del Comune di Napoli all'indirizzo [www.comune.napoli.it/risorsestrategiche](http://www.comune.napoli.it/risorsestrategiche), che prevede l'applicazione di nuove regole nei rapporti con l'A.C.-

In particolare per i contratti di appalto di lavori, servizi e forniture, l'aggiudicazione è subordinata all'iscrizione dell'appaltatore, ove dovuta, nell'anagrafe dei contribuenti, ed alla verifica della correttezza dei pagamenti dei tributi locali ICI, Tarsu, Tosap/Cosap.

### **Art. 9 - Fallimento dell'Appaltatore**

1. In caso di fallimento dell'Appaltatore la Stazione appaltante si avvale, senza pregiudizio per ogni altro diritto e azione a tutela dei propri interessi, della procedura prevista dall'art. 140 del Codice dei contratti (decreto legislativo 12 aprile 2006, n. 163).
2. Qualora l'esecutore sia un raggruppamento temporanea, in caso di fallimento dell'impresa mandataria o di una impresa mandante trovano applicazione rispettivamente i commi 18 e 19 dell'art. 37 del Codice dei contratti (decreto legislativo 12 aprile 2006, n. 163).

### **Art. 10 - Rappresentante dell'Appaltatore e domicilio - Direttore di cantiere**

1. L'Appaltatore deve eleggere domicilio ai sensi e nei modi di cui all'art. 2 del capitolato generale d'appalto; a tale domicilio si intendono ritualmente effettuate tutte le intimazioni, le assegnazioni di termini e ogni altra notificazione o comunicazione dipendente dal contratto.
2. L'Appaltatore deve altresì comunicare, ai sensi e nei modi di cui all'art. 3 del capitolato generale d'appalto, le generalità delle persone autorizzate a riscuotere.
3. Qualora l'Appaltatore non conduca direttamente i lavori, deve depositare presso la Stazione appaltante, ai sensi e nei modi di cui all'art. 4 del capitolato generale d'appalto, il mandato conferito con atto pubblico a persona idonea, sostituibile su richiesta motivata della Stazione appaltante. La direzione del cantiere è assunta dal direttore tecnico dell'impresa o da altro tecnico, abilitato secondo le previsioni del presente capitolato in rapporto alle caratteristiche delle opere da eseguire. L'assunzione della direzione di cantiere da parte del direttore tecnico avviene mediante delega conferita da tutte le imprese operanti nel cantiere, con l'indicazione specifica delle attribuzioni da esercitare dal delegato anche in rapporto a quelle degli altri soggetti operanti nel cantiere.
4. L'Appaltatore, tramite il direttore di cantiere assicura l'organizzazione, la gestione tecnica e la conduzione del cantiere. Il direttore dei lavori ha il diritto di esigere il cambiamento del direttore di cantiere e del personale dell'Appaltatore per disciplina, incapacità o grave negligenza. L'Appaltatore è in tutti i casi responsabile dei

danni causati dall'imperizia o dalla negligenza di detti soggetti, nonché della malafede o della frode nella somministrazione o nell'impiego dei materiali.

5. Ogni variazione del domicilio di cui al comma 1, o delle persona di cui ai commi 2, 3 o 4, deve essere tempestivamente notificata alla Stazione appaltante; ogni variazione della persona di cui al comma 3 deve essere accompagnata dal deposito presso la Stazione appaltante del nuovo atto di mandato.

#### **Art. 11 - Norme generali sui materiali, i componenti, i sistemi e l'esecuzione**

1. Nell'esecuzione di tutte le lavorazioni, le opere, le forniture, i componenti, anche relativamente a sistemi e subsistemi di impianti tecnologici oggetto dell'appalto, devono essere rispettate tutte le prescrizioni di legge e di regolamento in materia di qualità, provenienza e accettazione dei materiali e componenti nonché, per quanto concerne la descrizione, i requisiti di prestazione e le modalità di esecuzione di ogni categoria di lavoro, tutte le indicazioni contenute o richiamate contrattualmente nel presente capitolato, negli elaborati grafici del progetto esecutivo e nella descrizione delle singole voci allegata allo stesso capitolato.
2. Per quanto riguarda l'accettazione, la qualità e l'impiego dei materiali, la loro provvista, il luogo della loro provenienza e l'eventuale sostituzione di quest'ultimo, si applicano rispettivamente gli articoli della parte seconda del presente capitolato nonché gli articoli 15, 16 e 17 del capitolato generale d'appalto.

#### **Art. 12 – Convenzioni europee in materia di valuta e termini**

1. Tutti gli atti predisposti dalla Stazione appaltante per ogni valore in cifra assoluta indicano la denominazione in euro.
2. Tutti gli atti predisposti dalla Stazione appaltante per ogni valore contenuto in cifra assoluta, ove non diversamente specificato, devono intendersi I.V.A. esclusa.
3. Tutti i termini di cui al presente capitolato, se non diversamente stabilito nella singola disposizione, sono computati in conformità al Regolamento CEE 3 giugno 1971, n. 1182.



### **CAPO 3 - TERMINI PER L'ESECUZIONE**

#### **Art. 13 - Consegna e inizio dei lavori**

Ai sensi di quanto previsto dall'art. 140 del D.P.R. 554/99 il Responsabile di Procedimento, intervenuta la stipula del contratto, dispone mediante ordine di servizio che l'Appaltatore sviluppi la progettazione esecutiva entro il termine di 45 (quarantacinque) giorni dalla data dello stesso ordine.

Ai sensi del comma 2 dell'art. 140 del D.P.R. 554/99 il responsabile del procedimento potrà disporre affinché l'appaltatore provveda all'effettuazione di studi ed indagini di maggior dettaglio o verifica rispetto a quelli utilizzati per la redazione del progetto definitivo senza che ciò comporti compenso aggiuntivo alcuno a favore dell'appaltatore.

Il progetto esecutivo predisposto dall'Appaltatore è approvato dalla Stazione Appaltante, sentiti il progettista del progetto definitivo, entro 15 (quindici) giorni dalla consegna che avverrà mediante apposito verbale di constatazione del termine utile concesso.

Qualora il progetto esecutivo elaborato dall'Appaltatore non sia ritenuto meritevole di approvazione, il contratto è risolto per inadempimento dell'Appaltatore stesso, con riscossione della cauzione definitiva da parte del Committente.

La consegna dei lavori, intesa come ordine di immediato inizio degli stessi, potrà essere effettuata secondo le procedure di cui agli artt. 129, 130 e 131 del D.P.R. 554/99 subito dopo l'approvazione da parte della Stazione Appaltante, del progetto esecutivo predisposto dalla stessa appaltatrice e comunque entro i termini previsti dall'art. 129 comma 2 decorrente dalla data di approvazione del progetto esecutivo.

**E' facoltà della Stazione appaltante procedere in via d'urgenza, alla consegna dei lavori, anche nelle more della stipulazione formale del contratto, ai sensi degli articoli 337, secondo comma, e 338 della legge n. 2248 del 1865, dell'art. 129, commi 1 e 4, del Regolamento di attuazione (D.P.R. 554/1999); in tal caso il direttore dei lavori indica espressamente sul verbale le lavorazioni da iniziare immediatamente. A tale anticipata consegna, sotto riserve di legge, l'Appaltatore non può rifiutarsi**

La consegna dei lavori, sia che avvenga dopo il perfezionamento del contratto che sotto le riserve di legge in pendenza del perfezionamento del contratto stesso, si intende riferita a tutti i lavori e le prestazioni dell'affidamento ed il tempo utile per l'ultimazione dei lavori e delle prestazioni decorrerà dalla data della consegna anche se effettuata sotto le riserve di legge.

Nel verbale di consegna andranno riportati gli estremi della polizza di assicurazione per danni di esecuzione e responsabilità civile verso terzi.

L'Appaltatore deve trasmettere alla Stazione appaltante, prima dell'inizio dei lavori, la documentazione di avvenuta denuncia di inizio lavori effettuata agli enti previdenziali, assicurativi ed antinfortunistici, inclusa la Cassa edile ove dovuta; egli trasmette altresì un originale del DURC avente data non anteriore a tre mesi da quella del verbale di consegna; il DURC è altresì trasmesso in occasione di ciascun pagamento in acconto o a saldo, in relazione anche alle eventuali imprese subappaltatrici che abbiano personale dipendente.

E' altresì facoltà della Stazione appaltante procedere alla consegna frazionata senza che l'Appaltatore possa pretendere indennità o risarcimenti di sorta; in tal caso si provvede ogni volta alla compilazione di un verbale di consegna parziale.

Le disposizioni sulla consegna si applicano anche alle eventuali singole consegne frazionate successive dovute a temporanea indisponibilità di aree ed immobili in tal caso si provvede ogni volta alla compilazione di un verbale di consegna provvisorio e l'ultimo di questi costituisce verbale di consegna definitivo anche ai fini del computo dei termini per l'esecuzione, se non diversamente determinati. Il comma 2 del presente art. si applica anche alle singole parti consegnate, qualora l'urgenza sia limitata all'esecuzione di alcune di esse.

Nel caso di consegne frazionate già programmate nel progetto esecutivo, si applicano i commi precedenti salvo che per il computo dei termini di esecuzione che decorrono dal primo verbale di consegna.



#### Art. 14 - Termini per l'ultimazione dei lavori

Il termine utile complessivo per dare esecuzione all'appalto è fissato in **440 (quattrocentoquaranta)** giorni naturali e consecutivi così suddivisi:

1. Il termine per la progettazione, esecutiva, è di **45 (quarantacinque) giorni naturali**, e consecutivi dalla data dell'ordine di servizio emesso dal Responsabile del procedimento ai sensi dell'art. 140 comma 1 dei DPR a 554/99;
2. Il termine per l'approvazione del progetto esecutivo è di **15 (quindici)** giorni naturali e consecutivi decorrenti dalla data di presentazione del progetto esecutivo;
3. Il termine per l'esecuzione dei lavori è di **378 (trecentosessantotto)** giorni naturali e consecutivi.

L'Appaltatore si obbliga alla rigorosa ottemperanza del cronoprogramma dei lavori che potrà fissare scadenze inderogabili per l'approntamento delle opere necessarie all'inizio di forniture e lavori da effettuarsi da altre ditte per conto della Stazione appaltante oppure necessarie all'utilizzazione, prima della fine dei lavori e previo certificato di collaudo o certificato di regolare esecuzione, riferito alla sola parte funzionale delle opere.

Fuori dai casi di cui agli articoli 16 e 17, il termine può essere interrotto, per la circostanza che in relazione a situazioni locali, vengono, di norma, sospesi i lavori stradali e, in generale, quelli che abbiano influenza sulle situazioni del traffico, nel periodo natalizio (dal 8 dicembre al 6 gennaio), nel periodo della manifestazione del maggio dei monumenti, e nella settimana pasquale. Tali interruzioni vengono disposte con verbale di sospensione (parziale o totale) e di ripresa lavori a firma della D.L. La sospensione dei termini di cui al presente comma, concordata contrattualmente, non costituisce sospensione ai sensi dell'art. 133 del Regolamento di attuazione (D.P.R. 554/1999) né degli articoli 24 e 25 del capitolato generale d'appalto, e non danno diritto all'Appaltatore di richiedere compenso o indennizzo di sorta né protrazione di termini contrattuali oltre quelli stabiliti.

#### Art. 15 - Proroghe

1. L'Appaltatore, qualora per causa a esso non imputabile, non sia in grado di ultimare i lavori nel termine contrattuale di cui all'art. 14, può chiedere la proroga, presentando apposita richiesta motivata almeno 45 giorni prima della scadenza del termine di cui all'art. 14.
2. In deroga a quanto previsto al comma 1, la richiesta può essere presentata anche qualora manchino meno di 45 giorni alla scadenza del termine di cui all'art. 14, comunque prima di tale scadenza, qualora le cause che hanno determinato la richiesta si siano verificate posteriormente; in questo caso la richiesta deve essere motivata anche in relazione alla specifica circostanza della tardività.
3. La richiesta è presentata al direttore di lavori il quale la trasmette tempestivamente al R.U.P., corredata dal proprio parere; qualora la richiesta sia presentata direttamente al R.U.P. questi acquisisce tempestivamente il parere del direttore dei lavori.
4. La proroga è concessa o negata con provvedimento scritto del R.U.P. entro 30 giorni dal ricevimento della richiesta; il R.U.P. può prescindere dal parere del direttore dei lavori qualora questi non si esprima entro 10 giorni e può discostarsi dallo stesso parere; nel provvedimento è riportato il parere del direttore dei lavori qualora questo sia difforme dalle conclusioni del R.U.P.
5. Nei casi di cui al comma 2 i termini di 30 giorni e di 10 giorni di cui al comma 4 sono ridotti rispettivamente a 10 giorni e a 3 giorni; negli stessi casi qualora la proroga sia concessa formalmente dopo la scadenza del termine di cui all'art. 14, essa ha effetto retroattivo a partire da tale ultimo termine.
6. La mancata determinazione del R.U.P. entro i termini di cui al presente art. costituisce rigetto della richiesta.
7. Trova altresì applicazione l'art. 26 del capitolato generale d'appalto.

#### Art. 16 - Sospensioni ordinate dal direttore dei lavori

1. Qualora cause di forza maggiore, condizioni climatologiche oggettivamente eccezionali od altre circostanze speciali che impediscano in via temporanea che i lavori procedano utilmente a regola d'arte, la direzione dei lavori d'ufficio o su segnalazione dell'Appaltatore può ordinare la sospensione dei lavori redigendo apposito verbale, sentito l'Appaltatore; costituiscono circostanze speciali le situazioni che determinano la necessità di procedere alla redazione di una variante in corso d'opera nei casi previsti dall'art. 132, comma 1, lettere a), b), c) e d), del Codice dei contratti (decreto legislativo 12 aprile 2006, n. 163); per le sospensioni di cui al presente art. nessun indennizzo spetta all'Appaltatore.
2. Il verbale di sospensione deve contenere:
  - a) l'indicazione dello stato di avanzamento dei lavori;
  - b) l'adeguata motivazione a cura della direzione dei lavori;
  - c) l'eventuale imputazione delle cause ad una delle parti o a terzi, se del caso anche con riferimento alle

risultanze del verbale di consegna o alle circostanze sopravvenute.

3. Il verbale di sospensione è controfirmato dall'Appaltatore, deve pervenire al R.U.P. entro il quinto giorno naturale successivo alla sua redazione e deve essere restituito controfirmato dallo stesso o dal suo delegato; qualora il R.U.P. non si pronunci entro 5 giorni dal ricevimento, il verbale si dà per riconosciuto e accettato dalla Stazione appaltante.
4. Qualora l'Appaltatore non intervenga alla firma del verbale di sospensione o rifiuti di sottoscriverlo, oppure apponga sullo stesso delle riserve, si procede a norma dell'art. 165 del Regolamento di attuazione (D.P.R. 554/1999).
5. In ogni caso la sospensione opera dalla data di redazione del verbale, accettato dal R.U.P. o sul quale si sia formata l'accettazione tacita; non possono essere riconosciute sospensioni, e i relativi verbali non hanno alcuna efficacia, in assenza di adeguate motivazioni o le cui motivazioni non siano riconosciute adeguate da parte del R.U.P.
6. Non appena cessate le cause della sospensione il direttore dei lavori redige il verbale di ripresa che, oltre a richiamare il precedente verbale di sospensione, deve indicare i giorni di effettiva sospensione e il conseguente nuovo termine contrattuale dei lavori differito di un numero di giorni pari all'accertata durata della sospensione.
7. Il verbale di ripresa dei lavori è controfirmato dall'Appaltatore e trasmesso al R.U.P.; esso è efficace dalla data della sua redazione; al verbale di ripresa dei lavori si applicano le disposizioni ei cui ai commi 3 e 4.
8. Le disposizioni del presente articolo si applicano anche a sospensioni parziali e riprese parziali che abbiano per oggetto parti determinate dei lavori, da indicare nei relativi verbali; in tal caso il differimento dei termini contrattuali è pari ad un numero di giorni costituito dal prodotto dei giorni di sospensione per il rapporto tra l'ammontare dei lavori sospesi e l'importo totale dei lavori previsto nello stesso periodo secondo il programma esecutivo dei lavori di cui all'art. 19.

#### **Art. 17 - Sospensioni ordinate dal R.U.P.**

1. Il R.U.P. può ordinare la sospensione dei lavori per cause di pubblico interesse o particolare necessità; l'ordine è trasmesso contemporaneamente all'Appaltatore e al direttore dei lavori ed ha efficacia dalla data di emissione.
2. Lo stesso R.U.P. determina il momento in cui sono venute meno le ragioni di pubblico interesse o di particolare necessità che lo hanno indotto ad ordinare la sospensione dei lavori ed emette l'ordine di ripresa, trasmesso tempestivamente all'Appaltatore e al direttore dei lavori.
3. Per quanto non diversamente disposto dal presente art., agli ordini di sospensione e di ripresa emessi dal R.U.P. si applicano le disposizioni dell'art. 16, commi 2, 4, 6, 7, e 8, in materia di verbali di sospensione e di ripresa dei lavori, in quanto compatibili.
4. Qualora la sospensione, o le sospensioni se più di una, durino per un periodo di tempo superiore ad un quarto della durata complessiva prevista dall'art. 14, o comunque quando superino 6 mesi complessivamente, l'Appaltatore può richiedere lo scioglimento del contratto senza indennità; la Stazione appaltante può opporsi allo scioglimento del contratto ma, in tal caso, riconosce al medesimo la rifusione dei maggiori oneri derivanti dal prolungamento della sospensione oltre i termini suddetti, iscrivendoli nella documentazione contabile.

#### **Art. 18 - Penali in caso di ritardo - Premio di accelerazione**

1. Nel caso di mancato rispetto del termine stabilito per l'ultimazione dei lavori, per ogni giorno naturale consecutivo di ritardo viene applicata una penale pari allo 0,3 per mille dell'importo contrattuale come determinato a seguito dell'aggiudicazione definitiva.
2. La penale, nella stessa misura percentuale di cui al comma 1, trova applicazione anche in caso di ritardo:
  - a) nell'inizio dei lavori rispetto alla data fissata dal direttore dei lavori per la consegna degli stessi, qualora la Stazione appaltante non si avvalga della facoltà di cui all'art. 13, comma 3;
  - b) nella ripresa dei lavori seguente un verbale di sospensione, rispetto alla data fissata dal direttore dei lavori;
  - c) nel rispetto dei termini imposti dalla direzione dei lavori per il ripristino di lavori non accettabili o danneggiati.
3. La penale di cui al comma 2, lettera b), è applicata all'importo dei lavori ancora da eseguire; la penale di cui al comma 2, lettera c) è applicata all'importo dei lavori di ripristino o di nuova esecuzione ordinati per rimediare a quelli non accettabili o danneggiati.
4. Tutte le penali di cui al presente art. sono contabilizzate in detrazione in occasione del pagamento immediatamente successivo al verificarsi della relativa condizione di ritardo.
5. L'importo complessivo delle penali irrogate ai sensi dei commi 1 e 2 non può superare il 10 per cento dell'importo contrattuale; qualora i ritardi siano tali da comportare una penale di importo superiore alla predetta percentuale trova applicazione l'art. 21, in materia di risoluzione del contratto.
6. L'applicazione delle penali di cui al presente art. non pregiudica il risarcimento di eventuali danni o ulteriori oneri sostenuti dalla Stazione appaltante a causa dei ritardi.

#### **Art. 19 - -- Programma esecutivo dei lavori dell'Appaltatore e Piano Attuativo del Progetto**

1. L'esecuzione del progetto di cui al presente capitolato, data l'estensione dell'area di intervento, la complessità dello stesso e la sua durata, oltre che al rilievo della sua attuazione all'interno di un contesto urbano, prevede un'articolazione di esecuzione basata su un Piano Attuativo facente parte del progetto approvato.
2. Il Piano è finalizzato a configurare la realizzabilità dei lavori con il mantenimento della funzionalità di alcuni itinerari al contorno delle aree di lavoro per consentire il mantenimento delle attività residenziali e produttive; esso in concreto prevede una possibile attuazione dell'intervento tramite la suddivisione della totale area in aree di minore estensione (denominate unità di intervento), per ciascuna delle quali è prevista la individuazione delle fasi lavorative, dei tempi singoli e dei tempi complessivi stimati, elementi analiticamente contenuti negli elaborati di progetto.
3. Con la partecipazione alla gara l'Appaltatore dichiara di aver preso visione del suddetto Piano Attuativo, di condividerlo, ritenerlo realizzabile, e di accettarlo compiutamente; tale documento costituisce obbligo e supporto per l'Appaltatore, nel senso che, pur nell'autonoma sfera decisionale delle sue scelte imprenditoriali, sia garantito il rispetto dell'impostazione del Piano e dei suoi tempi di esecuzione.
4. Nei trenta giorni successivi alla notifica dell'avvenuta aggiudicazione definitiva, l'Appaltatore presenterà alla Direzione dei Lavori una proposta di un proprio Programma Operativo dettagliato per l'esecuzione delle opere che dovrà essere redatto tenendo conto del tempo concesso per dare le opere ultimate entro il termine fissato dal presente Capitolato.
6. Al Programma sarà allegato un grafico che metterà in risalto: l'inizio, l'avanzamento mensile ed il termine di ultimazione delle principali categorie di opere, nonché una relazione nella quale saranno specificati numero e tipo di operai da impiegarsi per fase lavorativa (consistenza media e squadre), tipo, potenza e numero delle macchine e degli impianti che l'Appaltatore si impegna ad utilizzare in rapporto ai singoli avanzamenti.
7. Il Programma operativo dettagliato dell'Appaltatore, dovrà quindi, conformarsi al Piano Attuativo redatto dalla stazione appaltante nel senso che, fermo restando il rispetto dell'impostazione e del tempo complessivo, potrà anche presentare proprie proposte di modifiche ed una sua autonoma articolazione.
8. Entro quindici giorni dalla presentazione, la Direzione dei Lavori d'intesa con il R.U.P. comunicherà all'Appaltatore l'esito dell'esame della proposta di Programma; qualora esso non abbia conseguito l'approvazione, l'Appaltatore entro dieci giorni dalla relativa comunicazione, predisporrà una nuova proposta oppure adeguerà quella già presentata secondo le direttive che avrà ricevuto dalla Direzione dei Lavori.
9. Decorso dieci giorni dalla ricezione della nuova proposta senza che il Responsabile del Procedimento si sia espresso, il Programma operativo si darà per approvato.
10. La proposta di Programma Operativo approvata costituirà la il riferimento (Baseline) da seguire per tutta la durata dell'appalto; essa sarà impegnativa per l'Appaltatore, il quale rispetterà i termini di avanzamento indicati ed ogni altra modalità prescritta, salvo riprogrammazioni in corso di realizzazione, per comprovate esigenze non prevedibili che dovranno essere approvate od ordinate dalla Direzione dei Lavori.
11. L'Appaltatore deve tenere conto, nella redazione del Programma operativo, delle seguenti condizioni elencate a titolo esemplificativo e non esaustivo:
  - delle particolari condizioni dell'accesso al cantiere;
  - della riduzione o sospensione delle attività di cantiere per festività o godimento di ferie degli addetti ai lavori;
  - delle eventuali difficoltà di esecuzione di alcuni lavori in relazione alla specificità dell'intervento e al periodo stagionale in cui vanno a ricadere;
  - della necessità di dover garantire le accessibilità ai residenti ed agli operatori;
  - dell'eventuale obbligo contrattuale di ultimazione anticipata di alcune parti laddove previsto;
  - della necessaria organizzazione tempistica per la rilavorazione del basolato di recupero e per l'approvvigionamento ed ammanimento dei materiali da posare, in relazione alle diverse aree interessate dall'appalto.
12. Per quanto detto sopra, l'Appaltatore è tenuto a predisporre il programma operativo dei lavori, indicando la durata delle opere nelle diverse aree di volta in volta interessate (unità di intervento), in modo da prevedere, consequenzialmente, il termine massimo di ultimazione di ciascuna di esse e quello entro il quale dovrà provvedersi alla consegna delle aree successive da impegnare; esso dovrà inoltre prevedere un gruppo di componenti di lavorazioni o di lavorazioni finite, da ultimare in almeno tre termini intermedi a scadenze proporzionali alla durata complessiva dell'appalto (milestone).
13. Data la complessità dell'intervento e la sua importanza, la presentazione del programma operativo da parte dell'Appaltatore, nei termini e modalità sopra indicate, è ritenuta condizione sostanziale per l'esecuzione dell'appalto, pertanto per ogni giorno di ritardo nella sua consegna, si applicherà una penale pari al 50% della penale prevista al comma 1 dell'art. 18..
14. Nel caso di sospensione dei lavori, parziale o totale, per cause non attribuibili a responsabilità dell'Appaltatore, il programma dei lavori viene aggiornato in relazione all'eventuale incremento della scadenza contrattuale.
15. Eventuali aggiornamenti del programma, legati a motivate esigenze organizzative dell'Impresa appaltatrice e che non comportino modifica delle scadenze contrattuali, sono approvate dal Direttore dei lavori, subordinatamente alla verifica della loro effettiva necessità ed attendibilità, per il pieno rispetto delle scadenze contrattuali.
16. Poiché la disciplina del presente C.S.A. ai fini dell'esecuzione dei lavori è articolata su di un Programma Operativo, si prescrive che in caso di ritardo di esecuzione rispetto ai termini di controllo intermedi (milestone)

fissati per le verifiche del corretto andamento dell'esecuzione, si applicherà la penale appositamente prevista dall'art. 18 comma 8.

#### **Art. 20 – Iderogabilità dei termini di esecuzione**

1. Non costituiscono motivo di differimento dell'inizio dei lavori, della loro mancata regolare o continuativa conduzione secondo il relativo programma esecutivo o della loro ritardata ultimazione:
  - a) il ritardo nell'installazione del cantiere e nell'allacciamento alle reti tecnologiche necessarie al suo funzionamento, per l'approvvigionamento dell'energia elettrica e dell'acqua;
  - b) l'adempimento di prescrizioni, o il rimedio a inconvenienti o infrazioni riscontrate dal direttore dei lavori o dagli organi di vigilanza in materia sanitaria e di sicurezza, ivi compreso il coordinatore per la sicurezza in fase di esecuzione, se nominato;
  - c) l'esecuzione di accertamenti integrativi che l'Appaltatore ritenesse di dover effettuare per la esecuzione delle opere di fondazione, delle strutture e degli impianti, salvo che siano ordinati dalla direzione dei lavori o espressamente approvati da questa;
  - d) il tempo necessario per l'esecuzione di prove sui campioni, di sondaggi, analisi e altre prove assimilabili;
  - e) il tempo necessario per l'espletamento degli adempimenti a carico dell'Appaltatore comunque previsti dal presente capitolato;
  - f) le eventuali controversie tra l'Appaltatore e i fornitori, subappaltatori, affidatari, altri incaricati dall'Appaltatore né i ritardi o gli inadempimenti degli stessi soggetti;
  - g) le eventuali vertenze a carattere aziendale tra l'Appaltatore e il proprio personale dipendente
  - h) le sospensioni disposte dalla Stazione appaltante, dal Direttore dei lavori, dal Coordinatore per la sicurezza in fase di esecuzione o dal R.U.P. per inosservanza delle misure di sicurezza dei lavoratori nel cantiere o inosservanza degli obblighi retributivi, contributivi, previdenziali o assistenziali nei confronti dei lavoratori impiegati nel cantiere;
  - i) le sospensioni disposte dal personale ispettivo del Ministero del lavoro e della previdenza sociale in relazione alla presenza di personale non risultante dalle scritture o da altra documentazione obbligatoria o in caso di reiterate violazioni della disciplina in materia di superamento dei tempi di lavoro, di riposo giornaliero e settimanale, ai sensi dell'articolo 36-bis, comma 1, del decreto-legge 4 luglio 2006, n. 223.
2. Non costituiscono altresì motivo di differimento dell'inizio dei lavori, della loro mancata regolare o continuativa conduzione secondo il relativo programma o della loro ritardata ultimazione i ritardi o gli inadempimenti di ditte, imprese, fornitori, tecnici o altri, titolari di rapporti contrattuali con la Stazione appaltante, se l'Appaltatore non abbia tempestivamente denunciato per iscritto alla Stazione appaltante medesima le cause imputabili a dette ditte, imprese o fornitori o tecnici.
3. Le cause di cui ai commi 1 e 2 non possono costituire motivo per la richiesta di proroghe di cui all'articolo 15, di sospensione dei lavori di cui all'articolo 16, per la disapplicazione delle penali di cui all'articolo 18, né per l'eventuale risoluzione del Contratto ai sensi dell'articolo 21.

#### **Art. 21 - Risoluzione del contratto per mancato rispetto dei termini**

1. L'eventuale ritardo imputabile all'Appaltatore nel rispetto dei termini per l'ultimazione dei lavori o delle scadenze esplicitamente fissate allo scopo dal programma temporale superiore a 60 (sessanta) giorni naturali consecutivi produce la risoluzione del contratto, a discrezione della Stazione appaltante e senza obbligo di ulteriore motivazione, ai sensi dell'art. 136 del Codice dei contratti (decreto legislativo 12 aprile 2006, n. 163).
2. La risoluzione del contratto trova applicazione dopo la formale messa in mora dell'Appaltatore con assegnazione di un termine per compiere i lavori e in contraddittorio con il medesimo Appaltatore.
3. Nel caso di risoluzione del contratto la penale di cui all'art. 18, comma 1, è computata sul periodo determinato sommando il ritardo accumulato dall'Appaltatore rispetto al programma esecutivo dei lavori e il termine assegnato dal direttore dei lavori per compiere i lavori con la messa in mora di cui al comma 2.
4. Sono dovuti dall'Appaltatore i danni subiti dalla Stazione appaltante in seguito alla risoluzione del contratto, comprese le eventuali maggiori spese connesse al completamento dei lavori affidato a terzi. Per il risarcimento di tali danni la Stazione appaltante può trattenere qualunque somma maturata a credito dell'Appaltatore in ragione dei lavori eseguiti nonché rivalersi sulla garanzia fidejussoria.

## **CAPO 4 - DISCIPLINA ECONOMICA**

### **Art. 22 - Anticipazione**

1. Ai sensi dell'art. 5, comma 1, del decreto-legge 28 marzo 1997, n. 79, convertito con modificazioni dalla legge 28 maggio 1997, n. 140, non è dovuta alcuna anticipazione.

### **Art. 23 - Pagamenti in acconto**

1. Le rate di acconto sono dovute ogni qualvolta l'importo dei lavori eseguiti, contabilizzati ai sensi degli articoli 29, 30, 31 e 32, al netto del ribasso d'asta, comprensivi della quota relativa degli oneri per la sicurezza e al netto della ritenuta di cui al comma 2, e al netto dell'importo delle rate di acconto precedenti, raggiungono un importo non inferiore ad **Euro 170.000,00**.
2. A garanzia dell'osservanza delle norme e delle prescrizioni dei contratti collettivi, delle leggi e dei regolamenti sulla tutela, protezione, assicurazione, assistenza e sicurezza fisica dei lavoratori, sull'importo netto progressivo dei lavori è operata una ritenuta dello 0,50 per cento, ai sensi dell'art. 7, comma 2, del capitolato generale d'appalto, da liquidarsi, nulla ostando, in sede di conto finale.
3. Entro 45 (quarantacinque) giorni dal verificarsi delle condizioni di cui al comma 1, il direttore dei lavori redige la contabilità ed emette lo stato di avanzamento dei lavori, ai sensi dell'art. 168 del Regolamento di attuazione (D.P.R. 554/1999; lo stesso deve riportare l'indicazione "lavori a tutto il ..." e la data di chiusura.
4. Entro lo stesso termine di cui al comma 3 il R.U.P. previa presentazione di regolare fattura fiscale, emette, ai sensi dell'art. 169 del Regolamento di attuazione (D.P.R. 554/1999), il conseguente certificato di pagamento, il quale deve esplicitamente riportare il riferimento al relativo stato di avanzamento dei lavori con l'indicazione della data di emissione.
5. La Stazione appaltante provvede al pagamento del predetto certificato entro i successivi 30 giorni, mediante emissione dell'apposito mandato e alla successiva erogazione a favore dell'Appaltatore, ai sensi dell'art. 185 del decreto legislativo 18 agosto 2000, n. 267.
6. Qualora i lavori rimangano sospesi per un periodo superiore a 90 giorni, per cause non dipendenti dall'Appaltatore e comunque non imputabili al medesimo, l'Appaltatore può chiedere ed ottenere che si provveda alla redazione dello stato di avanzamento prescindendo dall'importo minimo di cui al comma 1.
7. L'emissione di ogni certificato di pagamento da parte del R.U.P. è subordinata all'acquisizione del DURC, che dovrà essere fornito da ogni impresa partecipante, anche subappaltatrici.
8. In deroga alla previsione del comma 1, qualora i lavori eseguiti raggiungano un importo pari o superiore al 90% (novanta per cento) dell'importo contrattuale, può essere emesso uno stato di avanzamento per un importo inferiore a quello minimo previsto allo stesso comma 1, ma non superiore al 95% (novantacinque per cento) dell'importo contrattuale. Non può essere emesso alcuno stato di avanzamento quando la differenza tra l'importo contrattuale e i certificati di pagamento già emessi sia inferiore al 5% (per cento) dell'importo contrattuale medesimo. L'importo dei lavori residuo è contabilizzato nel conto finale e liquidato ai sensi dell'art. 24. Ai fini del presente comma per importo contrattuale si intende l'importo del contratto originario eventualmente adeguato in base all'importo degli atti di sottomissione approvati.

### **Art. 24 - Pagamenti a saldo**

1. Il conto finale dei lavori è redatto entro 60 (sessanta) giorni dalla data della loro ultimazione, accertata con apposito verbale; esso è sottoscritto dal direttore di lavori ed è trasmesso al R.U.P.; col conto finale è accertato e proposto l'importo della rata di saldo, qualunque sia il suo ammontare, la cui definitiva liquidazione ed erogazione è subordinata all'emissione del certificato di cui al comma 3 e alle condizioni di cui al comma 4.
2. Il conto finale dei lavori deve essere sottoscritto dall'Appaltatore, su richiesta del R.U.P., entro il termine perentorio di 15 giorni; se l'Appaltatore non firma il conto finale nel termine indicato, o se lo firma senza confermare le domande già formulate nel registro di contabilità, il conto finale si ha come da lui definitivamente accettato. Il R.U.P. formula in ogni caso una sua relazione al conto finale.
3. La rata di saldo, unitamente alle ritenute di cui all'art. 23, comma 2, nulla ostando, è pagata, previa presentazione di regolare fattura fiscale, entro 90 giorni dopo l'avvenuta emissione del certificato di collaudo provvisorio o del certificato di regolare esecuzione.
4. Il pagamento della rata di saldo non costituisce presunzione di accettazione dell'opera, ai sensi dell'art. 1666, secondo comma, del codice civile; il pagamento è disposto solo a condizione che l'Appaltatore presenti apposita garanzia fidejussoria ai sensi dell'art. 141, comma 9, del Codice dei contratti (decreto legislativo 12 aprile 2006, n. 163) e dell'art. 102, comma 3, del Regolamento di attuazione (D.P.R. 554/1999).
5. Ai sensi dell'art. 102, comma 3, del Regolamento di attuazione (D.P.R. 554/1999), la garanzia fidejussoria di cui al comma 4 deve avere validità ed efficacia fino a due anni dopo l'emissione del certificato di collaudo provvisorio o del certificato di regolare esecuzione e alle seguenti condizioni:
  - a) importo garantito almeno pari all'importo della rata di saldo, maggiorato dell'I.V.A. all'aliquota di legge, maggiorato altresì del tasso legale di interesse applicato al periodo di due anni;



- b) la garanzia ha efficacia dalla data di erogazione della rata di saldo e si estingue due anni dopo l'emissione del certificato di collaudo provvisorio o del certificato di regolare esecuzione;
  - c) la garanzia deve essere prestata mediante presentazione di atto di fideiussione rilasciato da una banca o da un intermediario finanziario autorizzato o polizza fidejussoria rilasciata da impresa di assicurazione, conforme alla scheda tecnica 1.4, allegata al decreto ministeriale 12 marzo 2004, n. 123, in osservanza delle clausole di cui allo schema tipo 1.4 allegato al predetto decreto.
6. Il pagamento della rata di saldo è subordinato all'acquisizione del DURC.
  7. Salvo quanto disposto dall'art. 1669 del codice civile, l'Appaltatore risponde per la difformità ed i vizi dell'opera, ancorché riconoscibili, purché denunciati dal soggetto appaltante prima che il certificato di collaudo o il certificato di regolare esecuzione assuma carattere definitivo.
  8. L'Appaltatore e il direttore dei lavori devono utilizzare la massima diligenza e professionalità, nonché improntare il proprio comportamento a buona fede, al fine di evidenziare tempestivamente i vizi e i difetti riscontrabili nonché le misure da adottare per il loro rimedio.

#### **Art. 25 – Ritardi nel pagamento delle rate di acconto**

1. Non sono dovuti interessi per i primi 45 giorni intercorrenti tra il verificarsi delle condizioni e delle circostanze per l'emissione del certificato di pagamento relativo a rate di acconto e la sua effettiva emissione; trascorso tale termine senza che sia emesso il certificato di pagamento, sono dovuti all'Appaltatore gli interessi legali per i primi 60 giorni di ritardo; trascorso infruttuosamente anche questo termine spettano all'Appaltatore gli interessi di mora nella misura stabilita con apposito decreto ministeriale di cui all'art. 133, comma 1, del Codice dei contratti (decreto legislativo 12 aprile 2006, n. 163).
2. Non sono dovuti interessi per i primi 30 giorni intercorrenti tra l'emissione del certificato di pagamento e il suo effettivo pagamento a favore dell'Appaltatore; trascorso tale termine senza che la Stazione appaltante abbia provveduto al pagamento, sono dovuti all'Appaltatore gli interessi legali per i primi 60 giorni di ritardo; trascorso infruttuosamente anche questo termine spettano all'Appaltatore gli interessi di mora nella misura stabilita con apposito decreto ministeriale di cui all'art. 133, comma 1, del Codice dei contratti (decreto legislativo 12 aprile 2006, n. 163).
3. E' facoltà dell'Appaltatore, trascorsi i termini di cui ai commi precedenti, oppure nel caso in cui l'ammontare delle rate di acconto, per le quali non sia stato tempestivamente emesso il certificato o il titolo di spesa, raggiunga il quarto dell'importo netto contrattuale, di agire ai sensi dell'art. 1460 del codice civile, rifiutando di adempiere alle proprie obbligazioni se la Stazione appaltante non provveda contemporaneamente al pagamento integrale di quanto maturato; in alternativa, è facoltà dell'Appaltatore, previa costituzione in mora della Stazione appaltante, promuovere giudizio per la dichiarazione di risoluzione del contratto, trascorsi 60 giorni dalla data della predetta costituzione in mora, in applicazione dell'art. 133, comma 1, del Codice dei contratti (decreto legislativo 12 aprile 2006, n. 163).

#### **Art. 26 – Ritardi nel pagamento della rata di saldo**

1. Per il pagamento della rata di saldo in ritardo rispetto al termine stabilito all'art. 24, comma 3, per causa imputabile alla Stazione appaltante, sulle somme dovute decorrono gli interessi legali.
2. Qualora il ritardo nella emissione del certificato o nel pagamento delle somme dovute a saldo si protragga per ulteriori 60 giorni, oltre al termine stabilito al comma 1, sulle stesse somme sono dovuti gli interessi di mora.

#### **Art. 27 - Revisione prezzi**

1. Ai sensi dell'art. 133, commi 2 e 3 del Codice dei contratti (decreto legislativo 12 aprile 2006, n. 163), e successive modifiche e integrazioni, è esclusa qualsiasi revisione dei prezzi e non trova applicazione l'art. 1664, primo comma, del codice civile.
2. Ai sensi dell'art. 133, commi 4, 5, 6 e 7, del Codice dei contratti (decreto legislativo 12 aprile 2006, n. 163), in deroga a quanto previsto dal comma 1, qualora il prezzo di singoli materiali da costruzione, per effetto di circostanze eccezionali, subisca variazioni in aumento o in diminuzione, superiori al 10 per cento rispetto al prezzo rilevato, con apposito decreto, dal Ministero delle infrastrutture e dei trasporti nell'anno di presentazione dell'offerta, si fa luogo a compensazioni, in aumento o in diminuzione, per la percentuale eccedente il 10 per cento, alle seguenti condizioni:
  - a) le compensazioni in aumento sono ammesse con il limite di importo costituito da:
    - a1) somme appositamente accantonate per imprevisti, nel quadro economico dell'intervento, in misura non inferiore all'1% (uno per cento) dell'importo dei lavori, al netto di quanto già eventualmente impegnato contrattualmente per altri scopi o con altri soggetti;
    - a2) eventuali altre somme a disposizione della stazione appaltante per lo stesso intervento nei limiti della relativa autorizzazione di spesa;
    - a3) somme derivanti dal ribasso d'asta, qualora non ne sia stata prevista una diversa destinazione;
    - a4) somme disponibili relative ad altri interventi ultimati di competenza della stazione appaltante nei limiti della residua spesa autorizzata e disponibile;

- b) all'infuori di quanto previsto dalla lettera a), non possono essere assunti o utilizzati impegni di spesa comportanti nuovi o maggiori oneri per la stazione appaltante;
  - c) la compensazione è determinata applicando la percentuale di variazione che eccede il 10 per cento al prezzo dei singoli materiali da costruzione impiegati nelle lavorazioni contabilizzate nell'anno solare precedente al decreto ministeriale, nelle quantità accertate dal Direttore dei lavori;
  - d) le compensazioni sono liquidate senza necessità di iscrizione di riserve ma a semplice richiesta di una delle parti, accreditando o addebitando il relativo importo, a seconda del caso, ogni volta che siano maturate le condizioni di cui al presente comma, entro i successivi 60 (sessanta giorni), a cura della direzione lavori qualora non sia ancora stato emesso il certificato di collaudo provvisorio o il certificato di regolare esecuzione, a cura del responsabile del procedimento in ogni altro caso;
3. Fermo restando quanto previsto al comma 2, al contratto si applica il prezzo chiuso, consistente nel prezzo dei lavori al netto del ribasso d'asta, aumentato di una percentuale, determinata con decreto ministeriale, da applicarsi, nel caso in cui la differenza tra il tasso di inflazione reale e il tasso di inflazione programmato nell'anno precedente sia superiore al 2 per cento, all'importo dei lavori ancora da eseguire per ogni anno intero previsto per l'ultimazione dei lavori stessi.
4. La previsione del comma 3 opera se la durata dei lavori di cui al presente capitolato è superiore a due anni, ovvero se la stessa durata, per cause non imputabili all'Appaltatore, si protragga oltre i due anni.

#### **Art. 28 - Cessione del contratto e cessione dei crediti**

- 1. E' vietata la cessione del contratto sotto qualsiasi forma; ogni atto contrario è nullo di diritto.
- 2. E' ammessa la cessione dei crediti, ai sensi e con le modalità dell'art. 117 del Codice dei contratti (decreto legislativo 12 aprile 2006, n. 163).

## **CAPO 5 - CONTABILIZZAZIONE E LIQUIDAZIONE DEI LAVORI**

### **Art. 29 - Lavori a misura**

1. La misurazione e la valutazione dei lavori a misura sono effettuate secondo le specificazioni date nelle norme del presente capitolato e nell'enunciazione delle singole voci in elenco; in caso diverso sono utilizzate per la valutazione dei lavori le dimensioni nette delle opere eseguite rilevate in loco, senza che l'Appaltatore possa far valere criteri di misurazione o coefficienti moltiplicatori che modifichino le quantità realmente poste in opera.
2. Non sono comunque riconosciuti nella valutazione ingrossamenti o aumenti dimensionali di alcun genere non rispondenti ai disegni di progetto se non saranno stati preventivamente autorizzati dal direttore dei lavori.
3. Nel corrispettivo per l'esecuzione dei lavori a misura s'intende sempre compresa ogni spesa occorrente per dare l'opera compiuta sotto le condizioni stabilite dal presente capitolato e secondo i tipi indicati e previsti negli atti progettuali.
4. La contabilizzazione delle opere e delle forniture verrà effettuata applicando alle quantità eseguite i prezzi unitari dell'elenco dei prezzi unitari di cui all'art. 3, comma 3, del presente capitolato.
5. Gli oneri per la sicurezza, di cui all'art. 2, comma 1, lettera b), come evidenziati nella tabella "B" contenuta nell'art. 5, per la parte prevista a misura sono valutati sulla base dei prezzi contenuti nell'elaborato di progetto che valuta i predetti oneri, con le quantità rilevabili ai sensi del presente articolo.

### **Art. 30 - Lavori a corpo**

1. Qualora in corso d'opera debbano essere introdotte variazioni ai lavori ai sensi degli articoli 37 o 38, e per tali variazioni la direzione lavori, sentito il R.U.P. e con l'assenso dell'Appaltatore, possa essere definito un prezzo complessivo onnicomprensivo, esse possono essere preventivate "a corpo".
2. Nei casi di cui al comma 1, qualora il prezzo complessivo non sia valutabile mediante l'utilizzo dei prezzi unitari di elenco, si procede mediante la formazione dei nuovi prezzi ai sensi dell'art. 39. Il corrispettivo per il lavoro a corpo, a sua volta assoggettato al ribasso d'asta, resta fisso e invariabile senza che possa essere invocata dalle parti contraenti alcuna verifica sulla misura o sul valore attribuito alla quantità di detti lavori.
3. Nel corrispettivo per l'esecuzione dell'eventuale lavoro a corpo s'intende sempre compresa ogni spesa occorrente per dare l'opera compiuta sotto le condizioni stabilite dal presente capitolato e secondo i tipi indicati e previsti negli atti progettuali. Pertanto nessun compenso può essere richiesto per lavori, forniture e prestazioni che, ancorché non esplicitamente specificati nella descrizione dei lavori a corpo, siano rilevabili dagli elaborati grafici o viceversa. Lo stesso dicasi per lavori, forniture e prestazioni che siano tecnicamente e intrinsecamente indispensabili alla funzionalità, completezza e corretta realizzazione dell'opera appaltata secondo le regole dell'arte.
4. La contabilizzazione dell'eventuale lavoro a corpo è effettuata applicando all'importo del medesimo, al netto del ribasso contrattuale, le percentuali convenzionali relative alle singole categorie di lavoro indicate in perizia, di ciascuna delle quali va contabilizzata la quota parte in proporzione al lavoro eseguito.
5. La realizzazione di sistemi e sub-sistemi di impianti tecnologici per i quali sia previsto un prezzo contrattuale unico non costituiscono lavoro a corpo.
6. Gli oneri per la sicurezza, di cui all'art. 2, comma 1, lettera b), come evidenziati nella tabella "B" contenuta nell'art. 5, sono valutati, per la parte prevista a corpo, in maniera proporzionale alla parte dei lavori eseguita.

### **Art. 31 - Lavori in economia**

1. Se già previsti nel progetto, la contabilizzazione dei lavori in economia è effettuata secondo i prezzi unitari contrattuali per l'importo delle prestazioni e delle somministrazioni fatte dall'impresa stessa, con le modalità previste dall'art. 153 del Regolamento di attuazione (D.P.R. 554/1999).
2. Gli oneri per la sicurezza, di cui all'art. 2, comma 1, lettera b), come evidenziati nella tabella "B", contenuta nell'art. 5, per la parte eseguita in economia, sono contabilizzati separatamente con gli stessi criteri.
3. Se non espressamente previste nel Progetto e nel relativo Q.E. le prestazioni in economia potranno essere eseguite soltanto per esigenze eccezionali e solo nei limiti degli ordini impartiti e delle autorizzazioni concesse di volta in volta dal Responsabile del procedimento.
4. Per le prestazioni in economia gli operai messi a disposizione dall'Appaltatore dovranno essere idonei ai lavori da eseguirsi e provvisti delle necessarie attrezzature e mezzi. Le macchine gli attrezzi ed i mezzi utilizzati dovranno essere in perfetto stato di servibilità e provvisti di tutti gli accessori necessari per il loro regolare funzionamento.
5. Saranno a carico dell'Appaltatore la manutenzione degli attrezzi e delle macchine e le eventuali riparazioni, in modo che essi siano sempre in buono stato di servizio.
6. I mezzi di trasporto per i lavori in economia dovranno essere forniti in pieno stato di efficienza.
7. I prezzi delle somministrazioni in economia sono stabiliti come segue:
  - a) mercedi operai: per ogni ora di operaio specializzato, qualificato e comune, secondo quanto indicato sul libretto di lavoro, unico documento ritenuto valido ai fini del riconoscimento della qualifica della manodopera, è accreditabile all'Appaltatore l'importo rinveniente dall'applicazione delle tariffe e costi orari



- della manodopera desunti dalle tabelle dei contratti collettivi di lavoro cui l'impresa fa riferimento, incrementato del 15% per spese generali e del 10% - ridotto del ribasso di gara - per utili di impresa;
- b) per trasporti e noli di eventuali macchine e attrezzature, si farà riferimento ai costi del rilevamento della "Commissione prezzi materiali da costruzione, trasporti e noli" operante presso la Camera di Commercio Industria Artigianato e Agricoltura di Napoli e pubblicati mensilmente, incrementati del 15% per spese generali e del 10% - ridotto del ribasso di gara - per utili di impresa;
  - c) per i materiali i cui costi siano desunti dall'elenco prezzi allegato al presente capitolato, si applicherà il solo ribasso di gara; per i materiali i cui costi siano desunti dal rilevamento della "Commissione prezzi materiali da costruzione, trasporti e noli" operante presso la Camera di Commercio Industria Artigianato e Agricoltura di Napoli e pubblicati mensilmente, si applicherà l'incremento del 15% per spese generali e del 10% - ridotto del ribasso di gara - per utili di impresa.

#### **Art. 32 - Valutazione dei manufatti e dei materiali a piè d'opera**

1. I prezzi di elenco per i materiali a piè d'opera, diminuiti del ribasso d'asta, si applicano soltanto:
  - a) alle provviste dei materiali a piè d'opera che l'Appaltatore è tenuto a fare a richiesta della Direzione dei lavori come, ad esempio, somministrazioni per lavori in economia, somministrazione di legnami per casseri, paratie, palafitte, travature ecc., alla cui esecuzione provvede direttamente l'Amministrazione, la somministrazione di ghiaia o pietrisco, quando l'Impresa non debba effettuarne lo spandimento;
  - b) alla valutazione dei materiali accettabili nel caso di esecuzione di ufficio e nel caso di rescissione coattiva oppure di scioglimento di contratto;
  - c) alla valutazione del materiale per l'accreditamento del loro importo nei pagamenti in acconto, ai sensi del D.M. 145/2000 Capitolato generale;
  - d) alla valutazione delle provviste a piè d'opera che si dovessero rilevare dall'Amministrazione quando per variazioni da essa introdotte non potessero più trovare impiego nei lavori.
2. I detti prezzi per i materiali a piè d'opera servono pure per la formazione di nuovi prezzi ai quali deve essere applicato il ribasso contrattuale.
3. In detti prezzi dei materiali è compresa ogni spesa accessoria per dare i materiali a piè d'opera sul luogo di impiego, le spese generali ed il beneficio dell'Impresa.

## **CAPO 6 - CAUZIONI E GARANZIE**

### **Art. 33 - Cauzione provvisoria**

1. Ai sensi dell'art. 75, commi 1 e 2, del Codice dei contratti (decreto legislativo 12 aprile 2006, n. 163) e dell'art. 100 del Regolamento di attuazione (D.P.R. 554/1999), è richiesta una cauzione provvisoria pari al 2% (due per cento) dell'importo preventivato dei lavori da appaltare, comprensivo degli oneri per la sicurezza, da prestare al momento della presentazione dell'offerta.
2. Ai sensi dell'art. 100 del Regolamento di attuazione (D.P.R. 554/1999), la cauzione provvisoria di cui al comma 1 può essere prestata:
  - a) in contanti o in titoli del debito pubblico garantiti dallo Stato al corso del giorno del deposito, presso il Tesoriere Comunale;
  - b) mediante fidejussione bancaria o polizza assicurativa fidejussoria in conformità alla scheda tecnica 1.1, allegata al decreto ministeriale 12 marzo 2004, n. 123, in osservanza delle clausole di cui allo schema tipo 1.1 allegato al predetto decreto, con particolare riguardo alle prescrizioni di cui all'art. 75, commi 4, 5, 6 e 8, del Codice dei contratti (decreto legislativo 12 aprile 2006, n. 163).
3. La cauzione provvisoria, se prestata nelle forme di cui al comma 2, lettera a), deve essere accompagnata dall'impegno di un fideiussore verso il concorrente a rilasciare garanzia fidejussoria a titolo di cauzione definitiva nel caso di aggiudicazione da parte del concorrente dell'appalto o della concessione.
4. Sono vietate forme di cauzione diverse da quelle di cui al comma 2 e, in particolare, è vietata la cauzione prestata mediante assegni di conto di corrispondenza o assegni circolari.
5. In caso di associazione temporanea di imprese la garanzia deve riportare l'indicazione di tutte le imprese associate.

### **Art. 34 - Garanzia fidejussoria o cauzione definitiva**

1. Ai sensi dell'art. 113, comma 1, del Codice dei contratti (decreto legislativo 12 aprile 2006, n. 163), e dell'art. 101 del Regolamento di attuazione (D.P.R. 554/1999), è richiesta una garanzia fidejussoria, a titolo di cauzione definitiva, pari al 10% (dieci per cento) dell'importo contrattuale. Qualora l'aggiudicazione sia fatta in favore di un'offerta inferiore all'importo a base d'asta in misura superiore al 10 per cento, la garanzia fidejussoria è aumentata di tanti punti percentuali quanti sono quelli eccedenti il 10 per cento. Qualora il ribasso sia superiore al 20 per cento, l'aumento è di due punti percentuali per ogni punto di ribasso eccedente la predetta misura percentuale.
2. La garanzia fidejussoria è prestata mediante atto di fideiussione rilasciato da una banca o da un intermediario finanziario autorizzato o polizza fidejussoria rilasciata da un'impresa di assicurazione, in conformità alla scheda tecnica 1.2, allegata al decreto ministeriale 12 marzo 2004, n. 123, in osservanza delle clausole di cui allo schema tipo 1.2 allegato al predetto decreto, con particolare riguardo alle prescrizioni di cui all'art. 113, commi 2 e 3, del Codice dei contratti (decreto legislativo 12 aprile 2006, n. 163). La garanzia è presentata in originale alla Stazione appaltante prima della formale sottoscrizione del contratto.
3. La garanzia è progressivamente svincolata a misura dell'avanzamento dell'esecuzione, nel limite massimo del 75 per cento dell'iniziale importo garantito. Lo svincolo è automatico, senza necessità di benestare del committente, con la sola condizione della preventiva consegna all'istituto garante, da parte dell'Appaltatore o del concessionario, degli stati di avanzamento dei lavori o di analogo documento, in originale o in copia autentica, attestanti l'avvenuta esecuzione.
4. La garanzia, per il rimanente ammontare residuo del 25 per cento, cessa di avere effetto ed è svincolata automaticamente all'emissione del certificato di collaudo provvisorio oppure del certificato di regolare esecuzione. Lo svincolo e l'estinzione avvengono di diritto, senza necessità di ulteriori atti formali, richieste, autorizzazioni, dichiarazioni liberatorie o restituzioni.
5. La Stazione appaltante può avvalersi della garanzia fidejussoria, parzialmente o totalmente, per le spese dei lavori da eseguirsi d'ufficio nonché per il rimborso delle maggiori somme pagate durante l'appalto in confronto ai risultati della liquidazione finale. L'incameramento della garanzia avviene con atto unilaterale della Stazione appaltante senza necessità di dichiarazione giudiziale, fermo restando il diritto dell'Appaltatore di proporre azione innanzi l'autorità giudiziaria ordinaria.
6. La garanzia fidejussoria è tempestivamente reintegrata nella misura legale di cui al combinato disposto dei commi 1 e 3 qualora, in corso d'opera, sia stata incamerata, parzialmente o totalmente, dalla Stazione appaltante. In caso di variazioni al contratto per effetto di successivi atti di sottomissione, la medesima garanzia può essere ridotta in caso di riduzione degli importi contrattuali, mentre non è integrata in caso di aumento degli stessi importi fino alla concorrenza di un quinto dell'importo originario.

### **Art. 35 – Riduzione delle garanzie**

1. Ai sensi degli articoli 40, comma 7, e 75, comma 7, del Codice dei contratti (decreto legislativo 12 aprile 2006, n. 163), l'importo della cauzione provvisoria di cui all'art. 33 e l'importo della garanzia fidejussoria di cui all'art. 34 sono ridotti al 50 per cento per i concorrenti ai quali sia stata rilasciata, da organismi accreditati ai sensi delle norme europee della serie UNI CEI EN 45012 e della serie UNI CEI EN ISO/IEC 17000, la certificazione del sistema di qualità conforme alle norme europee della serie UNI CEI ISO 9001:2000, oppure la dichiarazione della presenza di elementi significativi e tra loro correlati di tale sistema, di cui all'art. 2, comma 1, lettera q) oppure lettera r), del D.P.R. n. 34 del 2000.
2. In caso di associazione temporanea di concorrenti di tipo orizzontale le riduzioni di cui al presente articolo sono accordate qualora il possesso del requisito di cui al comma 1 sia comprovato da tutte le imprese in associazione.
3. In caso di associazione temporanea di concorrenti di tipo verticale le riduzioni di cui al presente articolo sono accordate esclusivamente per le quote di incidenza delle lavorazioni appartenenti alle categorie assunte integralmente da imprese in associazione in possesso del requisito di cui al comma 1; tale beneficio non è frazionabile tra imprese che assumono lavorazioni appartenenti alla medesima categoria.
4. Il possesso del requisito di cui al comma 1 è comprovato dall'annotazione in calce alla attestazione SOA ai sensi dell'art. 4, comma 3, del D.P.R. n. 34 del 2000, ovvero dalla certificazione rilasciata dall'organismo accreditato.
5. In deroga a quanto previsto dal comma 4, il possesso del requisito di cui al comma 1 può essere comprovato dalla certificazione rilasciata dall'organismo accreditato qualora:
  - a) l'impresa abbia utilizzato, per la gara e per l'eventuale aggiudicazione, una qualificazione per una classifica non superiore alla II;
  - b) l'impresa sia in possesso di attestazione SOA in corso di validità ma il possesso del requisito di cui al comma 1 non sia stato ancora annotato sulla predetta attestazione, a condizione che l'impresa abbia già presentato istanza alla SOA per il relativo aggiornamento;
  - c) l'impresa non sia tenuta al possesso dell'attestazione SOA.
6. In caso di avvalimento ai sensi dell'articolo 49 del Codice dei contratti, per beneficiare della riduzione di cui al comma 1, il requisito della qualità deve essere posseduto in ogni caso dall'impresa partecipante e aggiudicataria, indipendentemente dalla circostanza che sia posseduto dall'impresa ausiliaria. In caso di appalti di importo superiori alla II classifica (516.457 euro), l'impresa ausiliaria deve essere in possesso del predetto requisito solo in relazione all'obbligo di cui all'articolo 4 del D.P.R. n. 34 del 2000.

#### **Art. 36 - Obblighi assicurativi a carico dell'impresa**

1. Ai sensi dell'art. 129, comma 1, del Codice dei contratti (decreto legislativo 12 aprile 2006, n. 163), e dell'art. 103, del Regolamento di attuazione (D.P.R. 554/1999), l'Appaltatore è obbligato, contestualmente alla sottoscrizione del contratto, a produrre una polizza assicurativa che tenga indenne la Stazione appaltante da tutti i rischi di esecuzione e che preveda anche una garanzia di responsabilità civile per danni causati a terzi nell'esecuzione dei lavori. La polizza assicurativa è prestata da un'impresa di assicurazione autorizzata alla copertura dei rischi ai quali si riferisce l'obbligo di assicurazione.
2. La copertura delle predette garanzie assicurative decorre dalla data di consegna dei lavori e cessa alle ore 24 del giorno di emissione del certificato di collaudo provvisorio o del certificato di regolare esecuzione e comunque decorsi 12 (dodici) mesi dalla data di ultimazione dei lavori risultante dal relativo certificato; in caso di emissione di collaudo provvisorio o di certificato di regolare esecuzione per parti determinate dell'opera, la garanzia cessa per quelle parti e resta efficace per le parti non ancora collaudate; a tal fine l'utilizzo da parte della Stazione appaltante secondo la destinazione equivale, ai soli effetti della copertura assicurativa, ad emissione del certificato di collaudo provvisorio. Il premio è stabilito in misura unica e indivisibile per le coperture di cui ai commi 3 e 4. Le garanzie assicurative sono efficaci anche in caso di omesso o ritardato pagamento delle somme dovute a titolo di premio da parte dell'esecutore fino ai successivi due mesi e devono essere prestate in conformità allo schema-tipo 2.3 allegato al d.m. attività produttive 12 marzo 2004, n. 123.
3. La garanzia assicurativa contro tutti i rischi di esecuzione da qualsiasi causa determinati deve coprire tutti i danni subiti dalla Stazione appaltante a causa del danneggiamento o della distruzione totale o parziale di impianti e opere, anche preesistenti, salvo quelli derivanti da errori di progettazione, insufficiente progettazione, azioni di terzi o cause di forza maggiore; tale polizza deve essere stipulata nella forma «Contractors All Risks» (C.A.R.) e deve:
 

a) prevedere una somma assicurata non inferiore a:	<b>Euro 3.000.000,00</b>	di cui:
partita 1) per le opere oggetto del contratto:	<b>Euro 2.200.000,00</b>	
partita 2) per le opere preesistenti:	<b>Euro 800.000,00</b>	

b) essere integrata in relazione alle somme assicurate in caso di approvazione di lavori aggiuntivi affidati a qualsiasi titolo all'Appaltatore.

4. La garanzia assicurativa di responsabilità civile per danni causati a terzi (R.C.T.) deve essere stipulata per una somma assicurata (massimale/sinistro) non inferiore ad **Euro 3.000.000,00**.
5. Qualora il contratto di assicurazione preveda importi o percentuali di scoperto o di franchigia, queste condizioni:
  - a) in relazione all'assicurazione contro tutti i rischi di esecuzione di cui al comma 3, tali franchigie o scoperti non sono opponibili alla Stazione appaltante;
  - b) in relazione all'assicurazione di responsabilità civile di cui al comma 4, tali franchigie o scoperti non sono opponibili alla Stazione appaltante.
6. Le garanzie di cui ai commi 3 e 4, prestate dall'Appaltatore coprono senza alcuna riserva anche i danni causati dalle imprese subappaltatrici e subfornitrici. Qualora l'Appaltatore sia un raggruppamento temporaneo di concorrenti, giusto il regime delle responsabilità disciplinato dall'art. 37, comma 5, del Codice dei contratti (decreto legislativo 12 aprile 2006, n. 163), e dall'art. 108, comma 1, del Regolamento di attuazione (D.P.R. 554/1999), le stesse garanzie assicurative prestate dalla mandataria capogruppo coprono senza alcuna riserva anche i danni causati dalle imprese mandanti.
7. Ai sensi dell'art. 103, comma 3, secondo periodo, del Regolamento di attuazione (D.P.R. 554/1999) le garanzie di cui al comma 3, limitatamente alla lettera a), partita 1), e al comma 4, sono estese fino a 24 mesi dopo la data dell'emissione del certificato di collaudo provvisorio o del certificato di regolare esecuzione; a tale scopo:
  - a) l'estensione deve risultare dalla polizza assicurativa in conformità alla scheda tecnica 2.3 allegata al d.m. 12 marzo 2004, n. 123;
  - b) l'assicurazione copre i danni dovuti a causa risalente al periodo di esecuzione o dovuti a fatto dell'Appaltatore nelle operazioni di manutenzione previste tra gli obblighi del contratto d'appalto;
  - c) restano ferme le condizioni di cui ai commi 5 e 6.

## **CAPO 7 - DISPOSIZIONI PER L'ESECUZIONE**

### **Art. 37 - Variazione dei lavori**

1. La Stazione appaltante si riserva la facoltà di introdurre nelle opere oggetto dell'appalto quelle varianti che a suo insindacabile giudizio ritenga opportune, senza che per questo l'impresa appaltatrice possa pretendere compensi all'infuori del pagamento a conguaglio dei lavori eseguiti in più o in meno con l'osservanza delle prescrizioni ed entro i limiti stabiliti dagli articoli 10 e 11 del capitolato generale d'appalto, dagli articoli 45, comma 8, 134 e 135 del Regolamento di attuazione (D.P.R. 554/1999) e dall'art. 132 del Codice dei contratti (decreto legislativo 12 aprile 2006, n. 163).
2. Non sono riconosciute varianti al progetto esecutivo, prestazioni e forniture extra contrattuali di qualsiasi genere, eseguite senza preventivo ordine scritto della direzione lavori, recante anche gli estremi dell'approvazione da parte della Stazione appaltante, ove questa sia prescritta dalla legge o dal regolamento.
3. Qualunque reclamo o riserva che l'Appaltatore si credesse in diritto di opporre, deve essere presentato per iscritto alla direzione lavori prima dell'esecuzione dell'opera oggetto della contestazione. Non sono prese in considerazione domande di maggiori compensi su quanto stabilito in contratto, per qualsiasi natura o ragione, qualora non vi sia accordo preventivo scritto prima dell'inizio dell'opera oggetto di tali richieste.
4. Non sono considerati varianti ai sensi del comma 1 gli interventi disposti dal direttore dei lavori per risolvere aspetti di dettaglio, che siano contenuti entro un importo non superiore al 5% per cento delle categorie omogenee di lavori dell'appalto, come individuate nella tabella «B» contenuta nell'art. 5, e che non comportino un aumento dell'importo del contratto stipulato.
5. Sono ammesse, nell'esclusivo interesse della Stazione appaltante, le varianti, in aumento o in diminuzione, finalizzate al miglioramento dell'opera e alla sua funzionalità, sempre che non comportino modifiche sostanziali e siano motivate da obiettive esigenze derivanti da circostanze sopravvenute e imprevedibili al momento della stipula del contratto. L'importo in aumento relativo a tali varianti non può superare il 5 per cento dell'importo originario del contratto e deve trovare copertura nella somma stanziata per l'esecuzione dell'opera.
6. Salvo i casi di cui ai commi 4 e 5, è sottoscritto un atto di sottomissione quale appendice contrattuale, che deve indicare le modalità di contrattazione e contabilizzazione delle lavorazioni in variante.

### **Art. 38 – Varianti per errori od omissioni progettuali**

1. Qualora, per il manifestarsi di errori od omissioni imputabili alle carenze del progetto esecutivo, si rendessero necessarie varianti che possono pregiudicare, in tutto o in parte, la realizzazione dell'opera oppure la sua utilizzazione, e che sotto il profilo economico eccedano il quinto dell'importo originario del contratto, la Stazione appaltante procede alla risoluzione del contratto con indizione di una nuova gara alla quale è invitato l'Appaltatore originario.
2. In tal caso la risoluzione del contratto comporta il pagamento dei lavori eseguiti, dei materiali utili e del 10 per cento dei lavori non eseguiti, fino a quattro quinti dell'importo del contratto originario.
3. Nei casi di cui al presente art. i titolari dell'incarico di progettazione sono responsabili dei danni subiti dalla Stazione appaltante; ai fini del presente art. si considerano errore od omissione di progettazione l'inadeguata valutazione dello stato di fatto, la mancata od erronea identificazione della normativa tecnica vincolante per la progettazione, il mancato rispetto dei requisiti funzionali ed economici prestabiliti e risultanti da prova scritta, la violazione delle norme di diligenza nella predisposizione degli elaborati progettuali.

### **Art. 39 - Prezzi applicabili ai nuovi lavori e nuovi prezzi**

1. Le eventuali variazioni sono valutate mediante l'applicazione dei prezzi di cui all'elenco prezzi contrattuale come determinati ai sensi dell'art. 3, commi 3 e 4.
2. Qualora tra i prezzi di cui all'elenco prezzi contrattuale come determinati ai sensi dell'art. 3, commi 3 e 4, non siano previsti prezzi per i lavori in variante, si procede alla formazione di nuovi prezzi, mediante apposito verbale di concordamento, con i criteri di cui all'art. 136 del Regolamento di attuazione (D.P.R. 554/1999).
3. Se l'Appaltatore non accetta i nuovi prezzi così determinati e approvati, la stazione appaltante può ingiungergli l'esecuzione delle lavorazioni o la somministrazione dei materiali sulla base di detti prezzi, comunque ammessi nella contabilità; ove l'Appaltatore non iscriva riserva negli atti contabili nei modi previsti, i prezzi s'intendono definitivamente accettati.

## **CAPO 8 - DISPOSIZIONI IN MATERIA DI SICUREZZA**

### **Art. 40 - Norme di sicurezza generali**

1. I lavori appaltati devono svolgersi nel pieno rispetto di tutte le norme vigenti in materia di prevenzione degli infortuni e igiene del lavoro e in ogni caso in condizione di permanente sicurezza e igiene.
2. L'Appaltatore è altresì obbligato ad osservare scrupolosamente le disposizioni del vigente Regolamento Locale di Igiene, per quanto attiene la gestione del cantiere.
3. L'Appaltatore predispone, per tempo e secondo quanto previsto dalle vigenti disposizioni, gli appositi piani per la riduzione del rumore, in relazione al personale e alle attrezzature utilizzate.
4. L'Appaltatore non può iniziare o continuare i lavori qualora sia in difetto nell'applicazione di quanto stabilito nel presente articolo.

### **Art. 41 - Sicurezza sul luogo di lavoro**

1. L'Appaltatore è obbligato a fornire alla Stazione appaltante, entro 30 giorni dall'aggiudicazione, l'indicazione dei contratti collettivi applicati ai lavoratori dipendenti e una certificazione di regolarità contributiva (DURC); in ogni caso tale certificazione va acquisita dalla stazione appaltante prima della firma del contratto di appalto.
2. L'Appaltatore è obbligato ad osservare le misure generali di tutela di cui all'art. 3 del decreto legislativo n. 626 del 1994, nonché le disposizioni dello stesso decreto applicabili alle lavorazioni previste nel cantiere.

### **Art. 42 – Piano di sicurezza e di coordinamento**

L'impresa deve redigere il “Piano di Sicurezza” nell'ambito della redazione del progetto esecutivo e deve presentare lo stesso entro i tempi previsti per la redazione del progetto esecutivo.

Il piano di sicurezza e di coordinamento ed il piano generale di sicurezza nonché il piano operativo di sicurezza sono a carico dell'Appaltatore, previa approvazione del Responsabile del Procedimento della Stazione Appaltante e del Direttore dei lavori.

Con riferimento all'art. 131 del D.lgs. 12/04/2006 n.163 e s.m.i., l'Appaltatore è tenuto al più rigoroso rispetto delle norme in materia di piani di sicurezza vigenti alla data di stipula del contratto di appalto e che vengano emanate nel corso dell'appalto stesso ed in particolare del Decreto n. 81 del 2008 (decreto legislativo 9 aprile 2008, n. 81, Attuazione dell'articolo 1 della legge 3 agosto 2007, n. 123, in materia di tutela della salute e della sicurezza nei luoghi di lavoro).

A norma del comma 3 del citato art. 131, il piano di sicurezza forma parte integrante del contratto di appalto. Le gravi o ripetute violazioni del piano stesso da parte dell'Appaltatore, previa formale costituzione in mora dell'interessato, costituiscono causa di risoluzione del contratto. Il Direttore dei Lavori e il coordinatore in fase di esecuzione dei lavori vigileranno sull'osservanza del piano di sicurezza.

Le accertate difformità delle misure di sicurezza ed igiene effettivamente adottate nel corso dei lavori rispetto a quelle previste nel piano di cui al presente articolo, ferme restando le eventuali indicazioni di legge, comporteranno in ogni caso l'applicazione di una penale di € 5.000,00 (cinquemila/00) e, qualora l'accertata carenza di sicurezza non potrà essere immediatamente eliminata, la sospensione totale o parziale dei lavori.

L'Impresa dovrà portare a conoscenza del personale impiegato in cantiere il piano di sicurezza ed igiene del lavoro e gli eventuali successivi aggiornamenti.

### **Art. 43 – Modifiche e integrazioni al piano di sicurezza e di coordinamento**

1. L'Appaltatore può presentare al coordinatore per la sicurezza in fase di esecuzione una o più proposte motivate di modificazione o di integrazione al piano di sicurezza di coordinamento, nei seguenti casi:
  - a) per adeguarne i contenuti alle proprie tecnologie oppure quando ritenga di poter meglio garantire la sicurezza nel cantiere sulla base della propria esperienza, anche in seguito alla consultazione obbligatoria e preventiva dei rappresentanti per la sicurezza dei propri lavoratori o a rilievi da parte degli organi di vigilanza;
  - b) per garantire il rispetto delle norme per la prevenzione degli infortuni e la tutela della salute dei lavoratori eventualmente disattese nel piano di sicurezza, anche in seguito a rilievi o prescrizioni degli organi di vigilanza.
2. L'Appaltatore ha il diritto che il coordinatore per la sicurezza in fase di esecuzione si pronunci tempestivamente, con atto motivato da annotare sulla documentazione di cantiere, sull'accoglimento o il rigetto delle proposte presentate; le decisioni del coordinatore sono vincolanti per l'Appaltatore.
3. Qualora entro il termine di tre giorni lavorativi dalla presentazione delle proposte dell'Appaltatore, prorogabile una sola volta di altri tre giorni lavorativi, il coordinatore per la sicurezza non si pronunci:



- a) nei casi di cui al comma 1, lettera a), le proposte si intendono accolte;
  - b) nei casi di cui al comma 1, lettera b), le proposte si intendono rigettate.
4. Nei casi di cui al comma 1, lettera a), l'eventuale accoglimento delle modificazioni e integrazioni non può in alcun modo giustificare variazioni o adeguamenti dei prezzi pattuiti, né maggiorazioni di alcun genere del corrispettivo.
  5. Nei casi di cui al comma 1, lettera b), qualora l'eventuale accoglimento delle modificazioni e integrazioni comporti maggiori oneri a carico dell'impresa, e tale circostanza sia debitamente provata e documentata, trova applicazione la disciplina delle varianti.

#### **Art. 44 – Piano operativo di sicurezza**

1. L'Appaltatore, entro 30 giorni dall'aggiudicazione e comunque prima dell'inizio dei lavori, deve predisporre e consegnare al direttore dei lavori o, se nominato, al coordinatore per la sicurezza nella fase di esecuzione, un piano operativo di sicurezza per quanto attiene alle proprie scelte autonome e relative responsabilità nell'organizzazione del cantiere e nell'esecuzione dei lavori. Il piano operativo di sicurezza, redatto ai sensi dell'art. 6 del D.P.R. n. 222 del 2003, comprende il documento di valutazione dei rischi di cui all'art. 4, commi 1, 2 e 7, e gli adempimenti di cui all'art. 7, comma 1, lettera b), del decreto legislativo 19 settembre 1994, n. 626 e contiene inoltre le notizie di cui all'art. 4, commi 4 e 5 dello stesso decreto, con riferimento allo specifico cantiere e deve essere aggiornato rispetto alle previsioni originarie ad ogni mutamento delle lavorazioni.  
Ai sensi dell'articolo 131 del Codice dei contratti l'Appaltatore è tenuto ad acquisire i piani operativi di sicurezza redatti dalle imprese subappaltatrici, nonché a curare il coordinamento di tutte le imprese operanti nel cantiere, al fine di rendere gli specifici piani operativi di sicurezza compatibili tra loro e coerenti con il piano presentato dall'Appaltatore.
2. Il piano operativo di sicurezza costituisce piano complementare di dettaglio del piano di sicurezza sostitutivo di cui all'art. 42, previsto dall'art. 131, comma 1, lettera b), del Codice dei contratti (decreto legislativo 12 aprile 2006, n. 163) e deve essere aggiornato qualora sia successivamente redatto il piano di sicurezza e di coordinamento predisposto dal coordinatore per la sicurezza ai sensi del combinato disposto degli articoli 3, comma 4-bis, e 5, comma 1-bis, del decreto n. 494/96.
3. L'Appaltatore può, nel corso dei lavori, apportare motivatamente modifiche e integrazioni al piano di sicurezza sostitutivo delle misure per la sicurezza fisica dei lavoratori di cui all'articolo 5 del D.P.R. n. 222 del 2003, purché si tratti di renderlo coerente a nuove situazioni oggettive oppure di concreti e dimostrati miglioramenti alle misure di sicurezza. Alle citate modifiche e integrazioni si applica la medesima disciplina dell'articolo 42.

#### **Art. 45 – Osservanza e attuazione dei piani di sicurezza**

1. L'Appaltatore è obbligato ad osservare le misure generali di tutela di cui all'art. 3 del decreto legislativo n. 626 del 1994, con particolare riguardo alle circostanze e agli adempimenti descritti agli articoli 8 e 9 e all'allegato IV del D. lgs. n. 494/96.
2. I piani di sicurezza devono essere redatti in conformità alle direttive 89/391/CEE del Consiglio, del 12 giugno 1989, 92/57/CEE del Consiglio, del 24 giugno 1992, alla relativa normativa nazionale di recepimento, al D.P.R. n. 222 del 2003.
3. L'impresa esecutrice è obbligata a comunicare tempestivamente prima dell'inizio dei lavori e quindi periodicamente, a richiesta della Stazione appaltante o del coordinatore, l'iscrizione alla camera di commercio, industria, artigianato e agricoltura, l'indicazione dei contratti collettivi applicati ai lavoratori dipendenti ed a presentare idonea certificazione circa l'assolvimento degli obblighi assicurativi e previdenziali. L'affidatario è tenuto a curare il coordinamento di tutte le imprese operanti nel cantiere, al fine di rendere gli specifici piani redatti dalle imprese subappaltatrici compatibili tra loro e coerenti con il piano presentato dall'Appaltatore. In caso di associazione temporanea o di consorzio di imprese detto obbligo incombe all'impresa mandataria capogruppo. Il direttore tecnico di cantiere è responsabile del rispetto del piano da parte di tutte le imprese impegnate nell'esecuzione dei lavori.
4. Il piano di sicurezza e di coordinamento, o il piano di sicurezza sostitutivo, nei casi previsti, ed il piano operativo di sicurezza formano parte integrante del contratto di appalto. Le gravi o ripetute violazioni dei piani stessi da parte dell'Appaltatore, comunque accertate, previa formale costituzione in mora dell'interessato, costituiscono causa di risoluzione del contratto.

## **CAPO 9 - DISCIPLINA DEL SUBAPPALTO**

### **Art. 46 - Subappalto**

1. Tutte le lavorazioni, a qualsiasi categoria appartengano sono scorporabili o subappaltabili a scelta del concorrente, ferme restando le prescrizioni di cui all'art. 4 del presente capitolato, l'osservanza dell'art. 118 del Codice dei contratti (decreto legislativo 12 aprile 2006, n. 163), come di seguito specificato:
  - a) ai sensi dell'art. 37, comma 11, del Codice dei contratti (decreto legislativo 12 aprile 2006, n. 163), è vietato il subappalto o il subaffidamento in cottimo dei lavori costituenti strutture, impianti e opere speciali, di cui all'art. 72, comma 4, del Regolamento di attuazione (D.P.R. 554/1999), di importo superiore al 15% dell'importo totale dei lavori in appalto;
  - b) è vietato il subappalto o il subaffidamento in cottimo dei lavori appartenenti alla categoria prevalente per una quota superiore al 30 per cento, in termini economici, dell'importo dei lavori della stessa categoria prevalente;
  - c) i lavori delle categorie generali diverse da quella prevalente, nonché i lavori costituenti strutture, impianti e opere speciali, di cui all'art. 72, comma 4, del Regolamento di attuazione (D.P.R. 554/1999), di importo superiore al 10% dell'importo totale dei lavori oppure a 150.000 euro ma non superiore al 15% dell'importo totale, a tale fine indicati nel bando, devono essere obbligatoriamente subappaltati, qualora l'Appaltatore non abbia i requisiti per la loro esecuzione; il subappalto deve essere richiesto e autorizzato unitariamente con divieto di frazionamento in più subcontratti o subaffidamenti per i lavori della stessa categoria;
  - d) fermo restando il divieto di cui alla lettera a), i lavori delle categorie diverse da quella prevalente e a tale fine indicati nel bando o nel presente capitolato possono essere subappaltati o subaffidati in cottimo per la loro totalità.
2. L'affidamento in subappalto o in cottimo è consentito, previa autorizzazione della Stazione appaltante, alle seguenti condizioni:
  - a) che l'Appaltatore abbia indicato all'atto dell'offerta i lavori o le parti di opere che intende subappaltare o concedere in cottimo; l'omissione delle indicazioni sta a significare che il ricorso al subappalto o al cottimo è vietato e non può essere autorizzato;
  - b) che l'Appaltatore provveda al deposito di copia autentica del contratto di subappalto presso la Stazione appaltante almeno 20 giorni prima della data di effettivo inizio dell'esecuzione delle relative lavorazioni subappaltate, unitamente alla dichiarazione circa la sussistenza o meno di eventuali forme di controllo o di collegamento, a norma dell'art. 2359 del codice civile, con l'impresa alla quale è affidato il subappalto o il cottimo; in caso di associazione temporanea, società di imprese o consorzio, analoga dichiarazione deve essere effettuata da ciascuna delle imprese partecipanti all'associazione, società o consorzio.
  - c) che l'Appaltatore, unitamente al deposito del contratto di subappalto presso la Stazione appaltante, ai sensi della lettera b), trasmetta alla Stazione appaltante:
    - 1) la documentazione attestante che il subappaltatore è in possesso dei requisiti prescritti dalla normativa vigente per la partecipazione alle gare di lavori pubblici, in relazione alla categoria e all'importo dei lavori da realizzare in subappalto o in cottimo;
    - 2) una o più dichiarazioni del subappaltatore, rilasciate ai sensi degli articoli 46 e 47 del D.P.R. n. 445 del 2000, attestante il possesso dei requisiti di ordine generale e assenza della cause di esclusione di cui all'articolo 38 del Codice dei contratti.
  - d) che non sussista, nei confronti del subappaltatore, alcuno dei divieti previsti dall'art. 10 della legge n. 575 del 1965, e successive modificazioni e integrazioni; a tale scopo, qualora l'importo del contratto di subappalto sia superiore ad euro 154.937,07, l'Appaltatore deve produrre alla Stazione appaltante la documentazione necessaria agli adempimenti di cui alla vigente legislazione in materia di prevenzione dei fenomeni mafiosi e lotta alla delinquenza organizzata, relativamente alle imprese subappaltatrici e cottimiste, con le modalità di cui al D.P.R. n. 252 del 1998 ; resta fermo che, ai sensi dell'art. 12, comma 4, dello stesso D.P.R. n. 252 del 1998, il subappalto è vietato, a prescindere dall'importo dei relativi lavori, qualora per l'impresa subappaltatrice sia accertata una delle situazioni indicate dall'art. 10, comma 7, del citato D.P.R.
3. Il subappalto e l'affidamento in cottimo devono essere autorizzati preventivamente dalla Stazione appaltante in seguito a richiesta scritta dell'Appaltatore; l'autorizzazione è rilasciata entro 30 giorni dal ricevimento della richiesta; tale termine può essere prorogato una sola volta per non più di 30 giorni, ove ricorrano giustificati motivi; trascorso il medesimo termine, eventualmente prorogato, senza che la Stazione appaltante abbia provveduto, l'autorizzazione si intende concessa a tutti gli effetti qualora siano verificate tutte le condizioni di legge per l'affidamento del subappalto. Per i subappalti o cottimi di importo inferiore al 2% dell'importo contrattuale o di importo inferiore a 100.000 euro, i termini per il rilascio dell'autorizzazione da parte della Stazione appaltante sono ridotti della metà
4. L'affidamento di lavori in subappalto o in cottimo comporta i seguenti obblighi:
  - a) l'Appaltatore deve praticare, per i lavori e le opere affidate in subappalto, i prezzi risultanti dall'aggiudicazione ribassati in misura non superiore al 20 per cento;
  - b) nei cartelli esposti all'esterno del cantiere devono essere indicati anche i nominativi di tutte le imprese subappaltatrici, completi dell'indicazione della categoria dei lavori subappaltati e dell'importo dei medesimi;



- c) le imprese subappaltatrici devono osservare integralmente il trattamento economico e normativo stabilito dai contratti collettivi nazionale e territoriale in vigore per il settore e per la zona nella quale si svolgono i lavori e sono responsabili, in solido con l'Appaltatore, dell'osservanza delle norme anzidette nei confronti dei loro dipendenti per le prestazioni rese nell'ambito del subappalto;
- d) le imprese subappaltatrici, per tramite dell'Appaltatore, devono trasmettere alla Stazione appaltante, prima dell'inizio dei lavori in subappalto:
  - 1) la documentazione di avvenuta denuncia agli enti previdenziali, inclusa la Cassa edile, assicurativi ed antinfortunistici; devono altresì trasmettere, a scadenza trimestrale e, in ogni caso, alla conclusione dei lavori in subappalto, copia dei versamenti contributivi, previdenziali, assicurativi nonché di quelli dovuti agli organismi paritetici previsti dalla contrattazione collettiva;
  - 2) copia del piano operativo di sicurezza di cui all'articolo 131, comma 2, lettera c), del Codice dei contratti in coerenza con i piani di sicurezza predisposti dall'Appaltatore ai sensi dell'articolo 44 del presente Capitolato.
- 5. Le presenti disposizioni si applicano anche alle associazioni temporanee di imprese e alle società anche consortili, quando le imprese riunite o consorziate non intendono eseguire direttamente i lavori scorporabili.
- 6. Ai fini del presente art. è considerato subappalto qualsiasi contratto avente ad oggetto attività ovunque espletate che richiedano l'impiego di manodopera, quali le forniture con posa in opera e i noli a caldo, se singolarmente di importo superiore al 2 per cento dell'importo dei lavori affidati o di importo superiore a 100.000 euro e qualora l'incidenza del costo della manodopera e del personale sia superiore al 50 per cento dell'importo del contratto di subappalto.
- 7. I lavori affidati in subappalto non possono essere oggetto di ulteriore subappalto pertanto il subappaltatore non può subappaltare a sua volta i lavori. Fanno eccezione al predetto divieto le forniture con posa in opera di impianti e di strutture speciali individuate con apposito regolamento; in tali casi il fornitore o il subappaltatore, per la posa in opera o il montaggio, può avvalersi di imprese di propria fiducia per le quali non sussista alcuno dei divieti di cui al comma 2, lettera d). È fatto obbligo all'Appaltatore di comunicare alla Stazione appaltante, per tutti i sub-contratti, il nome del sub-contrattante, l'importo del sub-contratto, l'oggetto del lavoro, servizio o fornitura affidati.

#### **Art. 47 – Responsabilità in materia di subappalto**

- 1. L'Appaltatore resta in ogni caso responsabile nei confronti della Stazione appaltante per l'esecuzione delle opere oggetto di subappalto, sollevando la Stazione appaltante medesima da ogni pretesa dei subappaltatori o da richieste di risarcimento danni avanzate da terzi in conseguenza all'esecuzione di lavori subappaltati.
- 2. Il direttore dei lavori e il R.U.P., nonché il coordinatore per l'esecuzione in materia di sicurezza di cui all'art. 5 del decreto n. 494/96, provvedono a verificare, ognuno per la propria competenza, il rispetto di tutte le condizioni di ammissibilità e del subappalto.
- 3. Il subappalto non autorizzato comporta inadempimento contrattualmente grave ed essenziale anche ai sensi dell'art. 1456 del codice civile con la conseguente possibilità, per la Stazione appaltante, di risolvere il contratto in danno dell'Appaltatore, ferme restando le sanzioni penali previste dall'art. 21 della legge 13 settembre 1982, n. 646, come modificato dal decreto-legge 29 aprile 1995, n. 139, convertito dalla legge 28 giugno 1995, n. 246 (ammenda fino a un terzo dell'importo dell'appalto, arresto da sei mesi ad un anno).

#### **Art. 48 – Pagamento dei subappaltatori**

- 1. La Stazione appaltante non provvede al pagamento diretto dei subappaltatori e dei cottimisti e l'Appaltatore è obbligato a trasmettere alla stessa Stazione appaltante, entro 20 (venti) giorni dalla data di ciascun pagamento effettuato a proprio favore, copia delle fatture quietanzate relative ai pagamenti da esso corrisposti ai medesimi subappaltatori o cottimisti, con l'indicazione delle eventuali ritenute di garanzia effettuate.
- 2. I pagamenti al subappaltatore, comunque effettuati, sono subordinati all'acquisizione del DURC del subappaltatore.
- 3. Qualora l'Appaltatore non provveda nei termini agli adempimenti di cui ai commi 1 e 2, la Stazione appaltante può imporgli di adempiere alla trasmissione entro 10 (dieci) giorni, con diffida scritta e, in caso di ulteriore inadempimento, comunicare la sospensione dei termini per l'erogazione delle rate di acconto o di saldo fino a che l'Appaltatore non provveda.
- 4. Ai sensi dell'articolo 17, ultimo comma, del D.P.R. n. 633 del 1972, come integrato dall'articolo 35, comma 5, del decreto-legge n. 223 del 2006, gli adempimenti in materia di I.V.A. relativi alle fatture quietanzate di cui al comma 1, devono essere assolti dall'Appaltatore principale.

## **CAPO 10 - CONTROVERSIE, MANODOPERA, ESECUZIONE D'UFFICIO**

### **Art. 49 - Accordo bonario e transazione**

1. Ai sensi dell'art. 240, commi 1 e 2, del Codice dei contratti (decreto legislativo 12 aprile 2006, n. 163), qualora, a seguito dell'iscrizione di riserve sui documenti contabili, l'importo economico dei lavori comporti variazioni rispetto all'importo contrattuale in misura superiore al 10% (dieci per cento) di quest'ultimo, il R.U.P. deve valutare immediatamente l'ammissibilità e la non manifesta infondatezza delle riserve ai fini dell'effettivo raggiungimento della predetta misura.
2. Il R.U.P. può nominare una commissione, ai sensi dell'art. 240, commi 7, 8, 9, 10, 11, 12 e 14, del Codice dei contratti (decreto legislativo 12 aprile 2006, n. 163), e immediatamente acquisisce o fa acquisire alla commissione, ove costituita, la relazione riservata del direttore dei lavori e, ove nominato, del collaudatore, e, qualora non ritenga palesamente inammissibili e non manifestamente infondate le riserve, formula una proposta motivata di accordo bonario.
3. La proposta motivata di accordo bonario è formulata e trasmessa contemporaneamente all'Appaltatore e alla Stazione appaltante entro 90 giorni dall'apposizione dell'ultima delle riserve. L'Appaltatore e la Stazione appaltante devono pronunciarsi entro 30 giorni dal ricevimento della proposta; la pronuncia della Stazione appaltante deve avvenire con provvedimento motivato; la mancata pronuncia nel termine previsto costituisce rigetto della proposta.
4. La procedura può essere reiterata nel corso dei lavori una sola volta. La medesima procedura si applica, a prescindere dall'importo, per le riserve non risolte al momento dell'emissione del certificato di collaudo o del certificato di regolare esecuzione.
5. Sulle somme riconosciute in sede amministrativa o contenziosa, gli interessi al tasso legale cominciano a decorrere 60 giorni dopo la data di sottoscrizione dell'accordo bonario, successivamente approvato dalla Stazione appaltante, oppure dall'emissione del provvedimento esecutivo con il quale sono state risolte le controversie.
6. Ai sensi dell'art. 239 del Codice dei contratti (decreto legislativo 12 aprile 2006, n. 163), anche al di fuori dei casi in cui è previsto il ricorso all'accordo bonario ai sensi dei commi precedenti, le controversie relative a diritti soggettivi derivanti dall'esecuzione del contratto possono sempre essere risolte mediante atto di transazione, in forma scritta, nel rispetto del codice civile; qualora l'importo differenziale della transazione ecceda la somma di 100.000 euro, è necessario il parere dell'avvocatura che difende la stazione appaltante o, in mancanza, del funzionario più elevato in grado, competente per il contenzioso. Il dirigente competente, sentito il R.U.P., esamina la proposta di transazione formulata dal soggetto aggiudicatario, ovvero può formulare una proposta di transazione al soggetto aggiudicatario, previa audizione del medesimo.
7. La procedura di cui al comma 6 può essere esperita anche per le controversie circa l'interpretazione del contratto o degli atti che ne fanno parte o da questo richiamati, anche quando tali interpretazioni non diano luogo direttamente a diverse valutazioni economiche.
8. Nelle more della risoluzione delle controversie l'Appaltatore non può comunque rallentare o sospendere i lavori, né rifiutarsi di eseguire gli ordini impartiti dalla Stazione appaltante.

### **Art. 50 - Definizione delle controversie**

1. Ove non si proceda all'accordo bonario ai sensi dell'art. 49 e l'Appaltatore confermi le riserve, trova applicazione il comma 2.
2. La definizione di tutte le controversie derivanti dall'esecuzione del contratto è devoluta all'autorità giudiziaria competente presso il Foro di Napoli ed è esclusa la competenza arbitrale.
3. L'organo che decide sulla controversia decide anche in ordine all'entità delle spese di giudizio e alla loro imputazione alle parti, in relazione agli importi accertati, al numero e alla complessità delle questioni.

### **Art. 51 - Contratti collettivi e disposizioni sulla manodopera**

1. L'Appaltatore è tenuto all'esatta osservanza di tutte le leggi, regolamenti e norme vigenti in materia, nonché eventualmente entrate in vigore nel corso dei lavori, e in particolare:
  - a) nell'esecuzione dei lavori che formano oggetto del presente appalto, l'Appaltatore si obbliga ad applicare integralmente il contratto nazionale di lavoro per gli operai dipendenti dalle aziende industriali edili e affini e gli accordi locali e aziendali integrativi dello stesso, in vigore per il tempo e nella località in cui si svolgono i lavori;
  - b) i suddetti obblighi vincolano l'Appaltatore anche qualora non sia aderente alle associazioni stipulanti o receda da esse e indipendentemente dalla natura industriale o artigiana, dalla struttura o dalle dimensioni dell'impresa stessa e da ogni altra sua qualificazione giuridica, economica o sindacale;
  - c) è responsabile in rapporto alla Stazione appaltante dell'osservanza delle norme anzidette da parte degli eventuali subappaltatori nei confronti dei rispettivi dipendenti, anche nei casi in cui il contratto collettivo non disciplini l'ipotesi del subappalto; il fatto che il subappalto non sia stato autorizzato non esime l'Appaltatore dalla responsabilità, e ciò senza pregiudizio degli altri diritti della Stazione appaltante;

- d) è obbligato al regolare assolvimento degli obblighi contributivi in materia previdenziale, assistenziale, antinfortunistica e in ogni altro ambito tutelato dalle leggi speciali.
2. In caso di inottemperanza, accertata dalla Stazione appaltante o a essa segnalata da un ente preposto, la Stazione appaltante medesima comunica all'Appaltatore l'inadempienza accertata e procede a una detrazione del 20 per cento sui pagamenti in acconto, se i lavori sono in corso di esecuzione, oppure alla sospensione del pagamento del saldo, se i lavori sono ultimati, destinando le somme così accantonate a garanzia dell'adempimento degli obblighi di cui sopra; il pagamento all'impresa appaltatrice delle somme accantonate non è effettuato sino a quando non sia stato accertato che gli obblighi predetti sono stati integralmente adempiuti.
  3. Ai sensi dell'art. 13 del capitolato generale d'appalto, in caso di ritardo nel pagamento delle retribuzioni dovute al personale dipendente, qualora l'Appaltatore invitato a provvedervi, entro quindici giorni non vi provveda o non contesti formalmente e motivatamente la legittimità della richiesta, la Stazione appaltante può pagare direttamente ai lavoratori le retribuzioni arretrate, anche in corso d'opera, detraendo il relativo importo dalle somme dovute all'Appaltatore in esecuzione del contratto.
  4. Ad aggiudicazione avvenuta, e ad avvio dei lavori saranno comunicate agli Enti Previdenziali ed Assistenziali (INPS, INAIL, Cassa Edile) i dati identificativi dell'appalto, dell'impresa esecutrice, della categoria dei lavori per i quali, eventualmente, sia stato chiesto il subappalto, e la incidenza presunta della mano d'opera, con riferimento all'ammontare netto complessivo del contratto.
  5. Copia dei verbali di consegna, ultimazione ed eventuali sospensioni e riprese delle opere saranno trasmessi a cura della stazione appaltante agli enti previdenziali ed assistenziali.
  6. L'Impresa appaltatrice e, per suo tramite, le eventuali Imprese subappaltatrici, dovranno presentare alla Stazione appaltante prima della sottoscrizione del contratto e prima dell'emissione di ogni singolo stato avanzamento lavori, apposita certificazione di regolarità contributiva ai sensi dell'art. 2 della legge 266/2002, fermo restando che durante il corso dei lavori potrà essere richiesta dalla D.L. copia dei versamenti contributivi, previdenziali e/o assistenziali dovuti dall'impresa o dagli eventuali subappaltatori in forza di norme e contratti di lavoro.
  7. In ogni momento il Direttore dei Lavori e, per suo tramite, il R.U.P., possono richiedere all'Appaltatore e ai subappaltatori copia del libro matricola, possono altresì richiedere i documenti di riconoscimento al personale presente in cantiere e verificarne la effettiva iscrizione nei libri matricola dell'Appaltatore e del subappaltatore autorizzato.
  8. Ai sensi dell'articolo 36-bis, commi 3, 4 e 5, del decreto-legge 4 luglio 2006, n. 223, l'Appaltatore è obbligato a fornire a ciascun soggetto occupato una apposita tessera di riconoscimento, non deteriorabile e da esporre in forma visibile, corredata di fotografia, contenente le generalità del lavoratore e l'indicazione del datore di lavoro. L'Appaltatore risponde dello stesso obbligo anche per il personale dei subappaltatori autorizzati. I lavoratori sono tenuti ad esporre detta tessera di riconoscimento. Agli stessi obblighi devono ottemperare anche i lavoratori autonomi che esercitano direttamente la propria attività nei cantieri e il personale presente occasionalmente in cantiere che non sia dipendente dell'Appaltatore o degli eventuali subappaltatori (soci, artigiani di ditte individuali senza dipendenti, professionisti, fornitori esterni e simili); tutti i predetti soggetti devono provvedere in proprio.
  9. Qualora l'Appaltatore abbia meno di dieci dipendenti, in sostituzione degli obblighi di cui al comma 8, deve annotare su apposito registro di cantiere da tenersi sul luogo di lavoro in posizione protetta e accessibile, gli estremi del personale giornalmente impiegato nei lavori. I lavoratori autonomi e il personale presente occasionalmente in cantiere che non sia dipendente dell'Appaltatore o degli eventuali subappaltatori, deve provvede all'annotazione di propria iniziativa.
  10. La violazione degli obblighi di cui ai commi 8 e 9 comporta l'applicazione, in capo al datore di lavoro, della sanzione amministrativa da euro 100 ad euro 500 per ciascun lavoratore. Il lavoratore munito della tessera di riconoscimento di cui al comma 3 che non provvede ad esporla è punito con la sanzione amministrativa da euro 50 a euro 300. Nei confronti delle predette sanzioni non è ammessa la procedura di diffida di cui all'articolo 13 del decreto legislativo 23 aprile 2004, n. 124.

## **Art. 52 - Risoluzione del contratto - Esecuzione d'ufficio dei lavori**

1. La Stazione appaltante ha facoltà di risolvere il contratto mediante semplice lettera raccomandata con messa in mora di 15 giorni, senza necessità di ulteriori adempimenti, nei seguenti casi:
  - a) frode nell'esecuzione dei lavori o reati accertati ai sensi dell'art. 136 del Codice dei contratti (decreto legislativo 12 aprile 2006, n. 163);
  - b) inadempimento alle disposizioni del direttore dei lavori riguardo ai tempi di esecuzione o quando risulti accertato il mancato rispetto delle ingiunzioni o diffide fattegli, nei termini imposti dagli stessi provvedimenti;
  - c) manifesta incapacità o inidoneità, anche solo legale, nell'esecuzione dei lavori;
  - d) inadempienza accertata alle norme di legge sulla prevenzione degli infortuni, la sicurezza sul lavoro e le assicurazioni obbligatorie del personale;
  - e) sospensione dei lavori o mancata ripresa degli stessi da parte dell'Appaltatore senza giustificato motivo;
  - f) rallentamento dei lavori, senza giustificato motivo, in misura tale da pregiudicare la realizzazione dei lavori nei termini previsti dal contratto;

- g) subappalto abusivo, associazione in partecipazione, cessione anche parziale del contratto o violazione di norme sostanziali regolanti il subappalto;
  - h) non rispondenza dei beni forniti alle specifiche di contratto e allo scopo dell'opera;
  - i) nel caso di mancato rispetto della normativa sulla sicurezza e la salute dei lavoratori di cui al decreto legislativo n. 626 del 1994 o ai piani di sicurezza di cui agli articoli 42 e seguenti del presente capitolato, integranti il contratto, e delle ingiunzioni fattegli al riguardo dal direttore dei lavori, dal R.U.P. o dal coordinatore per la sicurezza.
2. Il contratto è altresì risolto in caso di perdita da parte dell'Appaltatore, dei requisiti per l'esecuzione dei lavori, quali il fallimento o la irrogazione di misure sanzionatorie o cautelari che inibiscono la capacità di contrattare con la pubblica amministrazione.
  3. Nei casi di rescissione del contratto o di esecuzione di ufficio, la comunicazione della decisione assunta dalla Stazione appaltante è fatta all'Appaltatore nella forma dell'ordine di servizio o della raccomandata con avviso di ricevimento, con la contestuale indicazione della data alla quale avrà luogo l'accertamento dello stato di consistenza dei lavori.
  4. In relazione a quanto sopra, alla data comunicata dalla Stazione appaltante si fa luogo, in contraddittorio fra il direttore dei lavori e l'Appaltatore o suo rappresentante oppure, in mancanza di questi, alla presenza di due testimoni, alla redazione dello stato di consistenza dei lavori, all'inventario dei materiali, delle attrezzature dei e mezzi d'opera esistenti in cantiere, nonché, nel caso di esecuzione d'ufficio, all'accertamento di quali di tali materiali, attrezzature e mezzi d'opera debbano essere mantenuti a disposizione della Stazione appaltante per l'eventuale riutilizzo e alla determinazione del relativo costo.
  5. Nei casi di rescissione del contratto e di esecuzione d'ufficio, come pure in caso di fallimento dell'Appaltatore, i rapporti economici con questo o con il curatore sono definiti, con salvezza di ogni diritto e ulteriore azione della Stazione appaltante, nel seguente modo:
    - a) ponendo a base d'asta del nuovo appalto l'importo lordo dei lavori di completamento da eseguire d'ufficio in danno, risultante dalla differenza tra l'ammontare complessivo lordo dei lavori posti a base d'asta nell'appalto originario, eventualmente incrementato per perizie in corso d'opera oggetto di regolare atto di sottomissione o comunque approvate o accettate dalle parti, e l'ammontare lordo dei lavori eseguiti dall'Appaltatore inadempiente medesimo;
    - b) ponendo a carico dell'Appaltatore inadempiente:
      - 1) l'eventuale maggiore costo derivante dalla differenza tra importo netto di aggiudicazione del nuovo appalto per il completamento dei lavori e l'importo netto degli stessi risultante dall'aggiudicazione effettuata in origine all'Appaltatore inadempiente;
      - 2) l'eventuale maggiore costo derivato dalla ripetizione della gara di appalto eventualmente andata deserta, necessariamente effettuata con importo a base d'asta opportunamente maggiorato;
      - 3) l'eventuale maggiore onere per la Stazione appaltante per effetto della tardata ultimazione dei lavori, delle nuove spese di gara e di pubblicità, delle maggiori spese tecniche di direzione, assistenza, contabilità e collaudo dei lavori, dei maggiori interessi per il finanziamento dei lavori, di ogni eventuale maggiore e diverso danno documentato, conseguente alla mancata tempestiva utilizzazione delle opere alla data prevista dal contratto originario.
  6. Il contratto è altresì risolto qualora, per il manifestarsi di errori o di omissioni del progetto esecutivo che pregiudicano, in tutto o in parte, la realizzazione dell'opera oppure la sua utilizzazione, come definiti dall'art. 132, comma 6, del Codice dei contratti (decreto legislativo 12 aprile 2006, n. 163), si rendano necessari lavori suppletivi che eccedano il quinto dell'importo originario del contratto. In tal caso, proceduto all'accertamento dello stato di consistenza ai sensi del comma 3, si procede alla liquidazione dei lavori eseguiti, dei materiali utili e del 10 per cento dei lavori non eseguiti, fino a quattro quinti dell'importo del contratto.

## **CAPO 11 - DISPOSIZIONI PER L'ULTIMAZIONE**

### **Art. 53 - Ultimazione dei lavori e gratuita manutenzione**

1. Al termine dei lavori e in seguito a richiesta scritta dell'impresa appaltatrice il direttore dei lavori redige, entro 20 giorni dalla richiesta, il certificato di ultimazione; entro trenta giorni dalla data del certificato di ultimazione dei lavori il direttore dei lavori procede all'accertamento sommario della regolarità delle opere eseguite.
2. In sede di accertamento sommario, senza pregiudizio di successivi accertamenti, sono rilevati e verbalizzati eventuali vizi e difformità di costruzione che l'impresa appaltatrice è tenuta a eliminare a sue spese nel termine fissato e con le modalità prescritte dal direttore dei lavori, fatto salvo il risarcimento del danno dell'ente appaltante. In caso di ritardo nel ripristino, si applica la penale per i ritardi prevista dall'apposito art. del presente capitolato, proporzionale all'importo della parte di lavori che direttamente e indirettamente traggono pregiudizio dal mancato ripristino e comunque all'importo non inferiore a quello dei lavori di ripristino.
3. L'ente appaltante si riserva di prendere in consegna parzialmente o totalmente le opere con apposito verbale immediatamente dopo l'accertamento sommario se questo ha avuto esito positivo, oppure nel termine assegnato dalla direzione lavori ai sensi dei commi precedenti.
4. Dalla data del verbale di ultimazione dei lavori decorre il periodo di gratuita manutenzione; tale periodo cessa con l'approvazione finale del collaudo o del certificato di regolare esecuzione da parte dell'ente appaltante, da effettuarsi entro i termini previsti dal presente capitolato.
5. Resta fissato che il conto finale verrà compilato entro 60 giorni dalla data dell'ultimazione dei lavori.

### **Art. 54 - Termini per il collaudo o per l'accertamento della regolare esecuzione**

1. Il certificato di collaudo è emesso entro il termine perentorio di sei mesi dall'ultimazione dei lavori ed ha carattere provvisorio; esso assume carattere definitivo trascorsi due anni dalla data dell'emissione. Decorso tale termine, il collaudo si intende tacitamente approvato anche se l'atto formale di approvazione non sia intervenuto entro i successivi due mesi. Qualora il certificato di collaudo sia sostituito dal certificato di regolare esecuzione, questo deve essere emesso entro tre mesi dall'ultimazione dei lavori.
2. Durante l'esecuzione dei lavori la Stazione appaltante può effettuare operazioni di collaudo o di verifica volte a controllare la piena rispondenza delle caratteristiche dei lavori in corso di realizzazione a quanto richiesto negli elaborati progettuali, nel presente capitolato o nel contratto.

### **Art. 55 - Presa in consegna dei lavori ultimati**

1. La Stazione appaltante si riserva di prendere in consegna parzialmente o totalmente le opere appaltate anche subito dopo l'ultimazione dei lavori, e quindi anche prima del termine finale di esecuzione dell'intero appalto.
2. Qualora la Stazione appaltante si avvalga di tale facoltà, che viene comunicata all'Appaltatore per iscritto, lo stesso Appaltatore non può opporsi per alcun motivo, né può reclamare compensi di sorta.
3. Egli può però richiedere che sia redatto apposito verbale circa lo stato delle opere, onde essere garantito dai possibili danni che potrebbero essere arrecati alle opere stesse.
4. Nel caso di esercizio da parte della Stazione Appaltante della facoltà di ricorrere a consegne anticipate, parziali o totali, delle opere ultimate, come previste nel primo comma del presente articolo, il collaudatore in c.o., ai sensi e con le modalità indicate nell'art. 200 del DPR 554/99, e previa verifica, eseguita dalla D.L., di compiutezza delle opere eseguite, provvederà a redigere, senza pregiudizio di successivi accertamenti fino al collaudo finale, uno o più verbali di accertamento finalizzati alla/e consegna/e anticipata/e.
5. La presa di possesso da parte della Stazione appaltante avviene nel termine perentorio fissato dalla stessa per mezzo del direttore dei lavori o per mezzo del R.U.P., in presenza dell'Appaltatore o di due testimoni in caso di sua assenza.
6. Qualora la Stazione appaltante non si trovi nella condizione di prendere in consegna le opere dopo l'ultimazione dei lavori, l'Appaltatore non può reclamare la consegna ed è altresì tenuto alla gratuita manutenzione fino ai termini previsti dal presente capitolato.

## NORMA PER LE OPERE DOVE SI PREVEDONO ESPROPRIAZIONI

L'Ente appaltante conferisce all'Appaltatore il mandato di svolgere in sua rappresentanza, ma con responsabilità in proprio e salvo rimborsi, con le modalità elencate più avanti, tutte le operazioni tecniche e materiali connesse con le occupazioni temporanee e di urgenza, le espropriazioni e gli asservimenti occorrenti per l'esecuzione delle opere appaltate, per le quali è tenuto ad attenersi a tutte le norme vigenti in materia di espropriazioni per causa di pubblica utilità, oltre che alle regole tecniche e dell'arte.

In particolare, spettano, a titolo esemplificativo, all'Appaltatore:

- ❖ l'esecuzione, mediante immissione in possesso, dei decreti di occupazione temporanea, d'urgenza e di esproprio nel luogo, il giorno e l'ora che verranno indicati dall'Ente appaltante con apposito avviso comunicato all'atto della notificazione del decreto, e la redazione del relativo verbale, da redigere secondo le prescrizioni di legge, e firmare alla presenza di un funzionario tecnico dell'Ente appaltante all'uopo delegato, che convalida con un visto ogni atto formalizzato;
- ❖ la picchettazione o la recinzione delle aree occupate ed ogni altra rilevazione occorrente;
- ❖ la verifica, prima di dare inizio ai lavori, dell'elenco delle aree da espropriare e della superficie di esproprio o di occupazione presunta per ciascun area, nonché la verifica, anche in corso d'opera, dei titolari del diritto di proprietà, rispetto alle risultanze catastali, e di ogni altro diritto reale o personale sulle aree interessate, anche su richiesta dell'Ente appaltante e mediante il rilascio di visure immobiliari, comunicando immediatamente all'Ente appaltante ogni risultanza difforme rispetto alle indicazioni del Piano Particellare di Esproprio;
- ❖ la predisposizione del tipo di frazionamento tecnico, entro 90 giorni dalla data di immissione in possesso, mediante professionisti abilitati, eventualmente autorizzati dall'Ente appaltante ad introdursi nelle aree interessate, qualora non siano già oggetto di occupazione, ovvero in altre aree contigue, se necessario;
- ❖ il deposito del tipo di frazionamento tecnico definito, previa autorizzazione dell'Ente appaltante, presso l'Ufficio tecnico catastale e gli altri Uffici competenti, interni o esterni all'Ente appaltante, ai fini dell'approvazione dello stesso, entro 30 gg. dalla comunicazione dell'autorizzazione da parte dell'Ente appaltante;
- ❖ la registrazione del decreto di espropriazione, notificato agli espropriati nelle forme degli atti processuali civili, nonché la trascrizione, in termini d'urgenza, presso il competente Ufficio del Registro Immobiliare e pubblicazione per estratto, nel Bollettino Ufficiale della Regione Campania;
- ❖ la trascrizione e la voltura nel catasto e nei libri censuari del frazionamento approvato dall'Ufficio tecnico catastale.

Nello svolgimento delle operazioni di cui sopra, l'Appaltatore è tenuto ad osservare le direttive e le prescrizioni dell'Ente appaltante, che resta il titolare della relativa funzione pubblica, ed è sottoposto alla Sua vigilanza, con l'obbligo di produrre nel tempo assegnato ogni atto o documento richiesto per la verifica del rispetto delle condizioni del presente articolo ed a comunicare tempestivamente all'Ente appaltante eventuali impedimenti al prosieguo delle operazioni per concertarne modi e tempi di rimozione. L'Ente appaltante si riserva, comunque, di valutare l'incidenza di detti impedimenti sulla regolare esecuzione del contratto.

E' tenuto altresì ad anticipare tutte le somme necessarie da corrispondere a titolo di imposta, tributi, pubblicazioni e simili, salvo rimborso dell'Ente appaltante, previa presentazione dei relativi titoli quietanzati od attestazioni di pagamento, con stati di avanzamento separati da quelli riguardanti i lavori, restando inteso che ogni altro onere, per il completamento delle procedure espropriative e per gli asservimenti, s'intende compensato con il corrispettivo dell'appalto. Sull'importo di ogni stato di avanzamento, anche attinente ai lavori, verrà effettuata una ritenuta del 0,5% che sarà svincolata quando l'Appaltatore avrà dimostrato di avere ottemperato a tutti gli obblighi sopra previsti.



## **CAPO 12 - NORME FINALI**

### **Art. 56 - Oneri e obblighi a carico dell'Appaltatore**

1. Oltre agli oneri di cui al capitolato generale d'appalto, al Regolamento di attuazione (D.P.R. 554/1999) e al presente capitolato, nonché a quanto previsto da tutti i piani per le misure di sicurezza fisica dei lavoratori, sono a carico dell'Appaltatore gli oneri e gli obblighi che seguono.
  - a) L'Appaltatore deve realizzare la fedele esecuzione del progetto e degli ordini impartiti per quanto di competenza, dal direttore dei lavori, in conformità alle pattuizioni contrattuali, in modo che le opere eseguite risultino a tutti gli effetti collaudabili, esattamente conformi al progetto e a perfetta regola d'arte, richiedendo al direttore dei lavori tempestive disposizioni scritte per i particolari che eventualmente non risultassero da disegni, dal capitolato o dalla descrizione delle opere. In ogni caso l'Appaltatore non deve dare corso all'esecuzione di aggiunte o varianti non ordinate per iscritto ai sensi dell'art. 1659 del codice civile, e risponde di tutte le responsabilità sulla non rispondenza degli elementi eseguiti rispetto a quelli progettati o previsti dal capitolato.
  - b) L'Appaltatore deve realizzare i movimenti di terra e ogni altro onere relativo alla formazione del cantiere attrezzato, in relazione alla entità dell'opera, con tutti i più moderni e perfezionati impianti per assicurare una perfetta e rapida esecuzione di tutte le opere prestabilite, ponteggi e palizzate, adeguatamente protetti, in adiacenza di proprietà pubbliche o private, la recinzione con solido steccato, nonché la pulizia, la manutenzione del cantiere stesso, l'inghiaiamento e la sistemazione delle sue strade, in modo da rendere sicuri il transito e la circolazione dei veicoli e delle persone addette ai lavori tutti, ivi comprese le eventuali opere scorporate o affidate a terzi dallo stesso ente appaltante.
  - c) L'Appaltatore è tenuto alla custodia e la tutela del cantiere, di tutti i manufatti e dei materiali in esso esistenti, anche se di proprietà della Stazione appaltante e ciò anche durante periodi di sospensione dei lavori e fino alla presa in consegna dell'opera da parte della Stazione appaltante. Per la custodia dei cantieri installati per la realizzazione di opere pubbliche, l'Appaltatore dovrà servirsi di persone provviste della qualifica di guardia particolare giurata.
  - d) L'Appaltatore deve assumere in proprio, tenendone indenne la Stazione appaltante, ogni responsabilità risarcitoria e le obbligazioni relative comunque connesse all'esecuzione delle prestazioni dell'impresa a termini di contratto.
  - e) L'Appaltatore deve eseguire, presso gli Istituti autorizzati, tutte le prove che verranno ordinate dalla direzione lavori, sui materiali e manufatti impiegati o da impiegarsi nella costruzione, compresa la confezione dei campioni e l'esecuzione di prove di carico che siano ordinate dalla stessa direzione lavori su tutte le opere in calcestruzzo semplice o armato e qualsiasi altra struttura portante, nonché prove di tenuta per le tubazioni; in particolare è fatto obbligo di effettuare almeno un prelievo di calcestruzzo per ogni giorno di getto, che viene datato e conservato. Dei campioni potrà essere ordinata la conservazione nell'ufficio di direzione, o in locale adeguato, munendoli di suggelli a firma del Direttore dei lavori e dell'Appaltatore nei modi più adatti a garantirne l'autenticità.
  - f) L'Appaltatore è tenuto al mantenimento, fino all'emissione del certificato di collaudo o del certificato di regolare esecuzione, della continuità degli scoli delle acque e del transito sugli spazi, pubblici e privati, adiacenti le opere da eseguire.
  - g) L'Appaltatore è tenuto al ricevimento in cantiere, allo scarico e al trasporto nei luoghi di deposito, situati nell'interno del cantiere, od a piè d'opera, secondo le disposizioni della Direzione dei lavori, nonché alla buona conservazione ed alla perfetta custodia dei materiali e dei manufatti esclusi dal presente appalto e provvisti od eseguiti da altre Ditte per conto della Stazione appaltante. I danni che per cause dipendenti o per sua negligenza fossero apportati ai materiali e manufatti suddetti dovranno essere riparati a carico esclusivo dell'Appaltatore.
  - h) L'Appaltatore è tenuto alla concessione, su richiesta della direzione lavori, a qualunque altra impresa alla quale siano affidati lavori non compresi nel presente appalto, l'uso parziale o totale dei ponteggi di servizio, delle impalcature, delle costruzioni provvisorie e degli apparecchi di sollevamento per tutto il tempo necessario all'esecuzione dei lavori che l'ente appaltante intenderà eseguire direttamente oppure a mezzo di altre ditte dalle quali, come dall'ente appaltante, l'impresa non potrà pretendere compensi di sorta, tranne che per l'impiego di personale addetto ad impianti di sollevamento; il tutto compatibilmente con le esigenze e le misure di sicurezza.
  - i) L'Appaltatore è tenuto alla pulizia del cantiere e delle vie di transito e di accesso allo stesso, compreso lo sgombero dei materiali di rifiuto lasciati da altre ditte.
  - j) L'Appaltatore è tenuto alle spese, i contributi, i diritti, i lavori, le forniture e le prestazioni occorrenti per gli allacciamenti provvisori dei servizi di acqua, energia elettrica, gas e fognatura, necessari per il funzionamento del cantiere e per l'esecuzione dei lavori, nonché le spese per le utenze e i consumi dipendenti dai predetti servizi; l'Appaltatore si obbliga a concedere, con il solo rimborso delle spese vive, l'uso dei predetti servizi alle altre ditte che eseguono forniture o lavori per conto della Stazione appaltante, sempre nel rispetto delle esigenze e delle misure di sicurezza.
  - k) L'Appaltatore è tenuto all'esecuzione di un'opera campione o la fornitura di campioni delle singole categorie di lavoro ogni volta che questo sia previsto specificatamente dal capitolato speciale o sia richiesto dalla

direzione dei lavori, per ottenere il relativo nullaosta alla realizzazione delle opere simili; ciò in particolare per quanto concerne la qualità e le finiture dei materiali lapidei.

- l) L'Appaltatore è tenuto alla fornitura e manutenzione dei cartelli di avviso, fanali di segnalazione notturna nei punti prescritti e quanto altro indicato dalle disposizioni vigenti a scopo di sicurezza, nonché l'illuminazione notturna del cantiere.
- m) L'Appaltatore è tenuto alla costruzione e la manutenzione entro il recinto del cantiere dei locali ad uso ufficio del personale di direzione lavori e assistenza, arredati, illuminati e provvisti di armadio chiuso a chiave, tavolo, sedie, macchina da calcolo e materiale di cancelleria.
- n) L'Appaltatore è tenuto alla predisposizione del personale e degli strumenti necessari per tracciamenti, rilievi, misurazioni, prove e controlli dei lavori tenendo a disposizione del direttore dei lavori i disegni e le tavole per gli opportuni raffronti e controlli, con divieto di darne visione a terzi e con formale impegno di astenersi dal riprodurre o contraffare i disegni e i modelli avuti in consegna.
- o) L'Appaltatore è tenuto alla consegna, prima della smobilitazione del cantiere, di un certo quantitativo di materiale usato, per le finalità di eventuali successivi ricambi omogenei, previsto dal presente capitolato o precisato da parte della direzione lavori con ordine di servizio, da liquidarsi in base al solo costo del materiale.
- p) 16) L'Appaltatore è tenuto all'idonea protezione dei materiali impiegati e messi in opera a prevenzione di danni di qualsiasi natura e causa, nonché la rimozione di dette protezioni a richiesta della direzione lavori; nel caso di sospensione dei lavori deve essere adottato ogni provvedimento necessario ad evitare deterioramenti di qualsiasi genere e per qualsiasi causa alle opere eseguite, restando a carico dell'Appaltatore l'obbligo di risarcimento degli eventuali danni conseguenti al mancato od insufficiente rispetto della presente norma.
- q) L'Appaltatore è tenuto all'adozione, nel compimento di tutti i lavori, dei procedimenti e delle cautele necessarie a garantire l'incolumità degli operai, delle persone addette ai lavori stessi e dei terzi, nonché ad evitare danni ai beni pubblici e privati, osservando le disposizioni contenute nelle vigenti norme in materia di prevenzione infortuni; con ogni più ampia responsabilità, in caso di infortuni, a carico dell'Appaltatore, restandone sollevati la Stazione appaltante, nonché il personale preposto alla direzione e sorveglianza dei lavori.
- r) L'Appaltatore è tenuto a richiedere, prima della realizzazione dei lavori, presso tutti i soggetti diversi dalla Stazione appaltante (Consorti, enti pubblici, privati, Provincia, gestori di servizi a rete e altri eventuali soggetti coinvolti o competenti in relazione ai lavori in esecuzione) interessati direttamente o indirettamente ai lavori, tutti i permessi necessari e a seguire tutte le disposizioni emanate dai suddetti per quanto di competenza, in relazione all'esecuzione delle opere e alla conduzione del cantiere, con esclusione dei permessi e degli altri atti di assenso aventi natura definitiva e afferenti il lavoro pubblico in quanto tale.
- s) L'Appaltatore è consapevole, trattandosi di lavori eseguiti in un contesto urbano, che opererà su aree distinte spazialmente e in tempi diversi, e comunque procederà a tratti parziali alla realizzazione dell'opera secondo le indicazioni del Programma Operativo e della direzione lavori; egli, pertanto, è tenuto a predisporre, con oneri a proprio carico, tutto quanto necessario per assicurare il transito sulle vie al contorno delle opere da eseguire (quali ad esempio segnali, cartelli, luci etc.), fermo restando che dovranno essere installati recinzioni, apprestamenti, anditi, passatoie, etc., ove necessari, atti a garantire la sicurezza pubblica e consentire l'accesso pedonale dei cittadini residenti e delle persone coinvolte nello svolgimento delle attività insediate; l'Appaltatore è tenuto, altresì, al montaggio, smontaggio spostamento e rimontaggio dei vari apprestamenti necessari secondo le esigenze ed l'avanzamento del processo realizzativi.
- t) L'Appaltatore è tenuto all'osservanza del Programma Operativo presentato ed approvato dalla Stazione appaltante; pertanto egli dovrà impegnare il numero di squadre e di operai per le varie categorie di lavoro da eseguire, in modo da rispettare il programma di esecuzione; in ogni caso l'Appaltatore deve impegnare il numero e la qualificazione degli operai necessari al fine del rispetto dei termini di realizzazione di ciascuna unità di intervento e del programma complessivo.
- u) L'Appaltatore è obbligato, nel caso di lavori che possono modificare i confini di proprietà o comprometterne l'integrità (ad esempio, urbanizzazioni, strade, occupazioni temporanee di aree, etc.), ai tracciamenti e ai riconfinamenti, nonché alla conservazione dei termini di confine, così come consegnati dalla direzione lavori su supporto cartografico o magnetico-informatico. L'Appaltatore deve rimuovere gli eventuali picchetti e confini esistenti nel minor numero possibile e limitatamente alle necessità di esecuzione dei lavori. Prima dell'ultimazione dei lavori stessi e comunque a semplice richiesta della direzione lavori, l'Appaltatore deve ripristinare tutti i confini e i picchetti di segnalazione, nelle posizioni inizialmente consegnate dalla stessa direzione lavori.
- v) Sono a carico dell'Appaltatore tutti gli oneri per rilievi e restituzione grafica o informatizzata di qualsiasi natura, prima, durante e ad ultimazione avvenuta per le necessità di verifica o documentazione secondo le richieste della DL. Tale onere è particolarmente dovuto nel caso di lavori che comportano l'esecuzione di opere da interrare e non più ispezionabili (ad esempio: fondazioni, palificazioni, fognature, etc); in tali evenienze l'Appaltatore deve produrre alla direzione dei lavori un'adeguata documentazione fotografica relativa alle lavorazioni di particolare complessità, o non più ispezionabili o non più verificabili dopo la loro esecuzione. La documentazione fotografica, a colori e in formati riproducibili agevolmente, reca in modo automatico e non modificabile la data e l'ora nelle quali sono state fatte le relative riprese.



- w) L'Appaltatore è tenuto alla fornitura della gratuita manutenzione nelle forme e tempi indicati nel presente CSA; di tale onere l'Appaltatore, con la partecipazione alla gara, si dichiara pienamente edotto e consapevole e quindi di averne tenuto conto nelle proprie valutazioni economiche.
2. L'Appaltatore con l'accettazione del presente capitolato sottoscrive la presa visione dei luoghi, la fattibilità dell'opera e le difficoltà inerenti la realizzazione della stessa, ivi compreso la presenza di sottoservizi, per le quali difficoltà non potrà richiedere alcun ulteriore onere risultando tutto compreso nei prezzi offerti.
3. L'Appaltatore è altresì obbligato:
- a) a nominare, prima dell'inizio dei lavori, le figure previste dalle vigenti norme, ed aventi i prescritti requisiti, ed in particolare, il Direttore tecnico di cantiere, che dovrà essere professionalmente abilitato ed iscritto all'albo professionale. L'Appaltatore dovrà fornire alla Direzione dei lavori apposita dichiarazione del direttore tecnico di cantiere di accettazione dell'incarico;
  - b) ad intervenire alle misure, le quali possono comunque essere eseguite alla presenza di due testimoni qualora egli, invitato non si presenti;
  - c) a firmare i libretti delle misure, i brogliacci e gli eventuali disegni integrativi, sottopostogli dal direttore dei lavori, subito dopo la firma di questi;
  - d) a consegnare al direttore lavori, con tempestività, le fatture relative alle lavorazioni e somministrazioni previste dal presente capitolato d'appalto e ordinate dal direttore dei lavori che per la loro natura si giustificano mediante fattura;
  - e) a consegnare al direttore dei lavori le note relative alle giornate di operai, di noli e di mezzi d'opera, nonché le altre provviste somministrate, per gli eventuali lavori previsti e ordinati in economia nonché a firmare le relative liste settimanali sottopostegli dal direttore dei lavori.
4. Il corrispettivo per tutti gli obblighi ed oneri sopra specificati è conglobato nei prezzi dei lavori, e di ciò l'Appaltatore ne terrà conto nell'autonoma formulazione della propria offerta.

#### **Art. 57 - Obblighi speciali a carico dell'Appaltatore**

1. Sono vietati i lavori notturni e festivo, salvo che non siano espressamente previsti nel progetto e nel computo, ed a meno che non siano necessari per circostanze speciali o per l'esecuzione di alcune categorie o parti di lavoro. Gli stessi vanno preventivamente autorizzati dalla Direzione Lavori e dal Responsabile del Procedimento. Se ordinati l'Appaltatore non potrà rifiutarsi e l'impresa avrà diritto ad un maggiore compenso pari al 20% sulle opere eseguite. Il compenso del 20% per lavoro notturno e festivo è fissato aleatoriamente nei rapporti con l'impresa tenuto conto dei materiali e della mano d'opera occorrente - ciò non esclude, né attenua l'obbligo dell'impresa di rispettare le clausole dei contratti nazionali collettivi di lavoro, ai quali si farà esplicito riferimento per la determinazione dell'arco temporale di individuazione del periodo notturno. I lavori eseguiti di notte o di giorno festivo, effettuati su iniziativa dell'Appaltatore, se consentiti e se necessari per gli adempimenti degli obblighi contrattuali non costituiranno per l'impresa oggetto di richiesta di alcun ulteriore compenso.
2. Per l'esecuzione delle rilavorazione del basolato "vesuviano" di recupero, nonché per il deposito dei materiali di nuova fornitura da porre in opera, l'Appaltatore è tenuto a dotarsi di un deposito idoneo. Tale deposito dovrà essere ubicato nell'ambito del territorio cittadino ed avere una consistenza adeguata. Esso potrà essere coperto o scoperto, ma se area scoperta dovrà essere idoneamente recintata e possedere almeno delle coperture per le operazioni di rilavorazione. La direzione lavori potrà ispezionare il deposito e verificare la rispondenza dei requisiti.
3. Con riferimento al programma operativo ed al volume di basolato "vesuviano" da rilavorare in relazione a ciascuna unità di intervento, l'Appaltatore è tenuto ad organizzarsi ed a impegnare un numero di squadre di operai addetti alla citata rilavorazione idoneo per capacità di tecnica artigianale e congruo per quantità, al fine del rispetto dei tempi di esecuzione.
4. Con riferimento al programma operativo ed alle quantità di materiale di nuova fornitura da fornire, in relazione a ciascuna unità di intervento, l'Appaltatore è tenuto ad approvvigionarsi per tempo al fine di rispettare i tempi di esecuzione e non incorrere nella mancanza di materiale da porre in opera. L'Appaltatore è tenuto a presentare alla D.L., su sua richiesta, copia degli ordinativi delle forniture e delle relative conferme d'ordine da parte della ditta fornitrice per verificare, il rispetto della tempistica tale da consentire lo svolgimento dei lavori secondo il relativo programma e la loro ultimazione nel tempo utile contrattuale. In ogni caso entro 20 giorni dall'inizio dei lavori in ciascuna unità di intervento l'Appaltatore dovrà ammanire (in cantiere o nel deposito di cui sopra) almeno il 20% del materiale da pavimentazione da porre in opera; e successivamente mantenere una adeguata tempistica delle forniture.

#### **Art. 58 – Proprietà dei materiali di scavo e di demolizione**

1. I materiali provenienti dalle escavazioni e dalle demolizioni sono di proprietà della Stazione appaltante.
2. Per essi secondo le indicazioni del progetto è previsto:
  - a) trasporto a rifiuto, nel rispetto della normativa vigente.
  - b) in attuazione dell'art. 36 del capitolato generale d'appalto i materiali provenienti dalle escavazioni devono essere trasportati e regolarmente accatastati in luogo indicato dalla D.L., a cura e spese dell'Appaltatore, intendendosi quest'ultimo compensato degli oneri di trasporto e di accatastamento con i corrispettivi contrattuali previsti per gli scavi.
  - c) In attuazione dell'art. 36 comma 3 del capitolato generale d'appalto i materiali provenienti dalle escavazioni e/o dalla demolizioni sono ceduti all'Appaltatore al prezzo convenzionalmente stabilito in negli elaborati di progetto; tale prezzo sarà dedotto dall'importo netto dei lavori in sede di contabilità.
3. Al rinvenimento di oggetti di valore, beni o frammenti o ogni altro elemento diverso dai materiali di scavo e di demolizione, o per i beni provenienti da demolizione ma aventi valore scientifico, storico, artistico, archeologico o simili, si applica l'art. 35 del capitolato generale d'appalto.
4. E' fatta salva la possibilità, se ammessa, di riutilizzare i materiali di cui ai commi 1, 2 e 3, ai fini di cui all'art. 59.

#### **Art. 59 – Utilizzo di materiali recuperati o riciclati.**

1. Il progetto non prevede categorie di prodotti (tipologie di manufatti e beni) ottenibili con materiale riciclato, tra quelle elencate nell'apposito decreto ministeriale emanato ai sensi dell'art. 2, comma 1, lettera d), del decreto del ministero dell'ambiente 8 maggio 2003, n. 203.
2. L'aggiudicatario deve comunque rispettare le disposizioni in materia di materiale di risulta e rifiuti, di cui agli articoli da 181 a 198 e agli articoli 214, 215 e 216 del decreto legislativo n. 152 del 2006.

#### **Art. 60 – Custodia del cantiere**

1. E' a carico e a cura dell'Appaltatore la custodia e la tutela del cantiere, di tutti i manufatti e dei materiali in esso esistenti, anche se di proprietà della Stazione appaltante e ciò anche durante periodi di sospensione dei lavori e fino alla presa in consegna dell'opera da parte della Stazione appaltante.

#### **Art. 61 – Cartello di cantiere**

1. L'Appaltatore deve predisporre ed esporre in sito, secondo le indicazioni della D.L., un numero adeguato del cartello indicatore, con le dimensioni di almeno cm. 100 di base e 200 di altezza, recanti le descrizioni di cui alla Circolare del Ministero dei LL.PP. dell'1 giugno 1990, n. 1729/UL, curandone i necessari aggiornamenti periodici.

#### **Art. 62 – Spese contrattuali, imposte, tasse**

1. Sono a carico dell'Appaltatore senza diritto di rivalsa:
  - a) le spese contrattuali di cui all'art. 8 del Capitolato generale;
  - b) le tasse e gli altri oneri per l'ottenimento di tutte le licenze tecniche occorrenti per l'esecuzione dei lavori e la messa in funzione degli impianti;
  - c) le tasse e gli altri oneri dovuti ad enti territoriali, diversi dalla stazione appaltante o alla stessa riconducibili, (occupazione temporanea di suolo pubblico, passi carrabili, permessi di scarico, canoni di conferimento a discarica ecc.) direttamente o indirettamente connessi alla gestione del cantiere e all'esecuzione dei lavori;
  - d) le spese, le imposte, i diritti di segreteria e le tasse relativi al perfezionamento e alla registrazione del contratto.
2. Sono altresì a carico dell'Appaltatore tutte le spese di bollo per gli atti occorrenti per la gestione del lavoro, ai sensi del comma 1 dell'art. 112 del D.P.R. 554/99, dalla consegna alla data di emissione del certificato di collaudo o del certificato di regolare esecuzione.
3. Qualora, per atti aggiuntivi o risultanze contabili finali determinanti aggiornamenti o conguagli delle somme per spese contrattuali, imposte e tasse di cui ai commi 1 e 2, le maggiori somme sono comunque a carico dell'Appaltatore e trova applicazione l'art. 8 del capitolato generale d'appalto.
4. A carico dell'Appaltatore restano inoltre le imposte e gli altri oneri, che, direttamente o indirettamente gravano sui lavori e sulle forniture oggetto dell'appalto.
5. Il presente contratto è soggetto all'imposta sul valore aggiunto (I.V.A.); l'I.V.A. è regolata dalla legge; tutti gli importi citati nel presente capitolato si intendono I.V.A. esclusa.

<b>PARTE SECONDA - PRESCRIZIONI TECNICHE</b>
--

**CAPO 13**  
**QUALITA' E PROVENIENZA DEI MATERIALI - MODALITA' DI ESECUZIONE DI OGNI CATEGORIA DI LAVORO -**

**Art. 63 - Qualità e provenienza dei materiali**

I materiali occorrenti per la costruzione delle opere d'arte proverranno da quelle località che l'Appaltatore riterrà di sua convenienza, purché ad insindacabile giudizio della Direzione dei lavori siano riconosciuti della migliore qualità della specie e rispondano ai requisiti appresso indicati.

Quando la Direzione dei lavori avrà rifiutato qualche provvista perché ritenuta a suo giudizio insindacabile non idonea ai lavori, l'Appaltatore dovrà sostituirla con altra che risponda ai requisiti voluti ed i materiali rifiutati dovranno essere immediatamente allontanati dalla sede del lavoro o dai cantieri a cura e spese dell'Appaltatore.

a) Acqua. - L'acqua per l'impasto con leganti idraulici dovrà essere limpida, priva di sostanze organiche o grassi e priva di sali (particolarmente solfati e cloruri) in percentuali dannose e non essere aggressiva per il conglomerato risultante. Avrà un pH compreso fra 6 ed 8.

b) Calce. - Le calce aeree ed idrauliche dovranno rispondere ai requisiti di accettazione di cui alle norme vigenti.

La calce grassa in zolle dovrà provenire da calcari puri, essere di recente e perfetta cottura, di colore uniforme, non bruciata, né vitrea, né pigra ad idratarsi ed infine di qualità tale che, mescolata con la sola quantità d'acqua dolce necessaria all'estinzione, si trasformi completamente in una pasta soda a grassetto tenuissimo, senza lasciare residui maggiori del 5% dovuti a parti non bene decarburate, siliciose od altrimenti inerti.

La calce viva, al momento dell'estinzione, dovrà essere perfettamente anidra; sarà rifiutata quella ridotta in polvere o sfiorita, e perciò si dovrà provvedere la calce viva a misura del bisogno e conservarla comunque in luoghi asciutti e ben riparati dall'umidità.

L'estinzione della calce viva dovrà farsi con i migliori sistemi conosciuti ed, a seconda delle prescrizioni della Direzione dei lavori, in apposite vasche impermeabili rivestite di tavole o di muratura. La calce grassa destinata agli intonaci dovrà essere spenta almeno sei mesi prima dell'impiego.

c) Leganti idraulici. - Le calce idrauliche, i cementi e gli agglomeranti cementizi a rapida o lenta presa da impiegare per qualsiasi lavoro, dovranno corrispondere a tutte le particolari prescrizioni di accettazione di cui alle norme vigenti.

Essi dovranno essere conservati in magazzini coperti su tavolati in legno ben riparati dall'umidità o in sili.

d) Pozzolana. - La pozzolana sarà ricavata da strati mondi da cappellaccio ed esente da sostanze eterogenee o da parti inerti; qualunque sia la sua provenienza dovrà rispondere a tutti i requisiti prescritti dalle norme vigenti.

Per la misurazione, sia a peso che a volume, dovrà essere perfettamente asciutta.

e) Ghiaia, pietrisco e sabbia. - Le ghiaie, i pietrischi e le sabbie da impiegare nella formazione dei calcestruzzi dovranno corrispondere alle condizioni di accettazione considerate nelle norme di esecuzione delle opere in conglomerato semplice od armato di cui alle norme vigenti.

Le ghiaie ed i pietrischi dovranno essere costituiti da elementi omogenei derivati da rocce resistenti, il più possibile omogenee e non gelive; tra le ghiaie si escluderanno quelle contenenti elementi di scarsa resistenza meccanica, facilmente sfaldabili o rivestite da incrostazioni o gelive.

La sabbia da impiegarsi nelle murature o nei calcestruzzi dovrà essere assolutamente scevra di materie terrose ed organiche e ben lavata. Dovrà essere preferibilmente di qualità silicea proveniente da rocce aventi alta resistenza alla compressione. Dovrà avere forma angolosa ed avere elementi di grossezza variabile da 1 a 5 mm.

La granulometria degli aggregati litici per i conglomerati sarà prescritta dalla Direzione dei lavori in base alla destinazione, al dosaggio ed alle condizioni della messa in opera dei calcestruzzi. L'Appaltatore dovrà garantire la costanza delle caratteristiche della granulometria per ogni lavoro.

Per i lavori di notevole importanza l'Appaltatore dovrà disporre della serie dei vagli normali atti a consentire alla Direzione dei lavori i normali controlli.

In linea di massima, per quanto riguarda la dimensione degli elementi dei pietrischi e delle ghiaie questi dovranno essere da 40 a 71 mm (trattenuti dal crivello 40 U.N.I. e passanti da quello 71 U.N.I. n. 2334) per lavori correnti di fondazioni, elevazione, muri di sostegno da 40 a 60 mm (trattenuti dal crivello 40 U.N.I. e passanti da quello 60 U.N.I. n. 2334) se si tratta di volti o getti di un certo spessore e da 25 a 40 mm (trattenuti dal crivello 25 U.N.I. e passanti da quello 40 U.N.I. n. 2334) se si tratta di volti o getti di limitato spessore.

Le ghiaie da impiegarsi per formazione di massicciate stradali dovranno essere costituite da elementi omogenei derivati da rocce durissime di tipo costante e di natura consimile fra loro, escludendosi quelle contenenti elementi di scarsa resistenza meccanica o sfaldabili facilmente o gelive o rivestite di incrostazioni.

Il pietrisco, il pietrischetto e la graniglia, secondo il tipo di massicciata da eseguire, dovranno provenire dalla spezzatura di rocce durissime, preferibilmente silicee, a struttura microcristallina, o calcari puri durissimi e di alta resistenza alla compressione, all'urto, all'abrasione, al gelo ed avranno spigolo vivo: e dovranno essere scevri di materie terrose, sabbia o comunque materie eterogenee.

Qualora la roccia provenga da cave nuove o non accreditate da esperienze specifiche di enti pubblici e che per natura e formazione non diano affidamento sulle sue caratteristiche, è necessario effettuare su campioni prelevati in cava, che siano significativi ai fini della coltivazione della cava, prove di compressione e di gelività.

Quando non sia possibile ottenere il pietrisco da cave di roccia, potrà essere consentita per la formazione di esso l'utilizzazione di massi sparsi in campagna o ricavabili da scavi, nonché di ciottoloni o massi ricavabili da fiumi o torrenti sempreché siano provenienti da rocce di qualità idonea.

I materiali suindicati, le sabbie e gli additivi dovranno corrispondere alle norme di accettazione del fascicolo n. 4 ultima edizione, del Consiglio Nazionale delle Ricerche. Rispetto ai crivelli U.N.1. 2334, i pietrischi saranno quelli passanti dal crivello 71 U.N.I. e trattenuti dal crivello 25 U.N.I.; i pietrischetti quelli passanti dal crivello 25 U.N.I. e trattenuti dal crivello 10 U.N.I.; le graniglie quelle passanti dal crivello 10 U.N.I. e trattenute dallo staccio 2 U.N.I. n. 2332.

Di norma si useranno le seguenti pezzature:

- 1) pietrisco da 40 a 71 mm ovvero da 40 a 60 mm, se ordinato, per la costruzione di massicciate all'acqua cilindrate;
- 2) pietrisco da 25 a 40 mm (eccezionalmente da 15 a 30 mm granulometria non unificata) per l'esecuzione di ricarichi di massicciate e per materiali di costipamento di massicciate (mezzanello);
- 3) pietrischetto da 15 a 25 mm per l'esecuzione di ricarichi di massicciate per conglomerati bituminosi e per trattamenti con bitumi fluidi;
- 4) pietrischetto da 10 a 15 mm per trattamenti superficiali, penetrazioni, semipenetrazioni e pietrischetti bitumati;
- 5) graniglia normale da 5 a 20 mm per trattamenti superficiali, tappeti bitumati, strato superiore di conglomerati bituminosi;
- 6) graniglia minuta da 2 a 5 mm di impiego eccezionale e previo specifico consenso della Direzione dei lavori per trattamenti superficiali; tale pezzatura di graniglia, ove richiesta, sarà invece usata per conglomerati bituminosi.

Nella fornitura di aggregato grosso per ogni pezzatura sarà ammessa una percentuale in peso non superiore al 5% di elementi aventi dimensioni maggiori o minori di quelle corrispondenti ai limiti di prescelta pezzatura, purché, per altro, le dimensioni di tali elementi non superino il limite massimo o non siano oltre il 10% inferiori al limite minimo della pezzatura fissata.

Gli aggregati grossi non dovranno essere di forma allungata o appiattita (lamellare).

f) Terreni per soprastrutture in materiali stabilizzati.- Essi debbono identificarsi mediante la loro granulometria e i limiti di Atterberg, che determinano la percentuale di acqua in corrispondenza della quale il comportamento della frazione fina del terreno (passante al setaccio 0,42 mm n. 40 A.S.T.M.) passa da una fase solida ad una plastica (limite di plasticità L.P.) e da una fase plastica ad una fase liquida (limite di fluidità L.L.) nonché dall'indice di plasticità (differenza fra il limite di fluidità L.L. e il limite di plasticità L.P.).

Tale indice, da stabilirsi in genere per raffronto con casi simili di strade già costruite con analoghi terreni, ha notevole importanza.

Salvo più specifiche prescrizioni della Direzione dei lavori si potrà fare riferimento alle seguenti caratteristiche (Highway Research Board):

- 1) strati inferiori (fondazione): tipo miscela sabbia-argilla: dovrà interamente passare al setaccio 25 mm ed essere almeno passante per il 65% al setaccio n. 10 A.S.T.M.; il detto passante al n. 10, dovrà essere passante dal 55 al 90% al n. 20 A.S.T.M., dal 35 al 70% passante al n. 40 A.S.T.M. e dal 10 al 25% passante al n. 200 A.S.T.M.;
- 2) strati inferiori (fondazione): tipo di miscela ghiaia o pietrisco, sabbia ed argilla: dovrà essere interamente passante al setaccio da 71 mm ed essere almeno passante per il 50 % al setaccio da 10 mm, dal 25 al 50% al setaccio n. 4, dal 20 al 40% al setaccio n. 10, dal 10 al 25% al setaccio n. 40 e dal 3 al 10% al setaccio n. 200.
- 3) negli strati di fondazione, di cui ai precedenti paragrafi 1) e 2), l'indice di plasticità non deve essere superiore a 6, il limite di fluidità non deve superare 25 e la frazione passante al setaccio n. 200 A.S.T.M. deve essere preferibilmente la metà di quella passante al setaccio n. 40 e in ogni caso non deve superare i due terzi di essa.
- 4) strato superiore della sovrastruttura: tipo miscela sabbia-argilla: valgono le stesse condizioni granulometriche di cui al paragrafo 1);
- 5) strato superiore della sovrastruttura: tipo della miscela ghiaia o pietrisco, sabbia ed argilla: deve essere interamente passante dal setaccio da 25 mm ed almeno il 65% al setaccio da 10 mm, dal 55 all'85% al setaccio n. 4, dal 40 al 70% al setaccio n. 10, dal 25 al 45% al setaccio n. 40 e dal 10 al 25% al setaccio n. 200;
- 6) negli strati superiori 4) e 5) l'indice di plasticità non deve essere superiore a 9 né inferiore a 4; il limite di fluidità non deve superare 35; la frazione di passante al setaccio n. 200 deve essere inferiore ai due terzi della frazione passante al n. 40.

Inoltre è opportuno controllare le caratteristiche meccaniche delle miscele con la prova C.B.R. (Californian bearing ratio) che esprime la portanza della miscela sotto un pistone cilindrico di due pollici di diametro, con approfondimento di 2,5 ovvero 5 mm in rapporto alla corrispondente portanza di una miscela tipo. In linea di massima il C.B.R. del materiale, costipato alla densità massima e saturato con acqua dopo 4 giorni di immersione e sottoposto ad un sovraccarico di 9 kg, dovrà risultare per gli strati inferiori non inferiore a 30 e per i materiali degli strati superiori non inferiore a 70. Durante l'immersione in acqua non si dovranno avere rigonfiamenti superiori allo 0,5%.

g) Detrito di cava o tout venant di cava o di frantoio. - Quando per gli strati di fondazione della sovrastruttura stradale sia disposto l'impiego di detriti di cava, il materiale deve essere in ogni caso non suscettibile all'azione dell'acqua (non solubile non plasticizzabile) ed avere un potere portante C.B.R. (rapporto portante californiano) di almeno 40 allo stato saturo. Dal punto di vista granulometrico non sono necessarie prescrizioni specifiche per i materiali tenei (tufi, arenarie) in quanto la loro granulometria si modifica e si adegua durante la cilindatura; per

materiali duri la granulometria dovrà essere assortita in modo da realizzare una minima percentuale dei vuoti: di norma la dimensione massima degli aggregati non deve superare i 10 cm.

Per gli strati superiori si farà uso di materiali lapidei più duri tali da assicurare un C.B.R. saturo di almeno 80; la granulometria dovrà essere tale da dare la minima percentuale di vuoti; il potere legante del materiale non dovrà essere inferiore a 30; la dimensione massima degli aggregati non dovrà superare i 6 cm.

h) Pietrame. - Le pietre naturali da impiegarsi nella muratura e per qualsiasi altro lavoro dovranno corrispondere ai requisiti richiesti dalle norme in vigore e dovranno essere a grana compatta ed ognuna monda da cappellaccio, esenti da piani di sfaldamento, senza screpolature, peli, venature, interclusioni di sostanze estranee; dovranno avere dimensioni adatte al particolare loro impiego ed offrire una resistenza proporzionata all'entità della sollecitazione cui devono essere assoggettate.

Saranno escluse le pietre alterabili all'azione degli agenti atmosferici e dell'acqua corrente.

Le pietre da taglio, oltre a possedere gli accennati requisiti e caratteri generali, dovranno essere sonore alla percussione, immuni da fenditure e litoclasti e di perfetta lavorabilità.

Il profilo dovrà presentare una resistenza alla compressione non inferiore a 1600 kg/cm<sup>2</sup> ed una resistenza all'attrito radente (Dorry) non inferiore a quella del granito di S. Fedelino, preso come termine di paragone.

i) Tufi. - Le pietre di tufo dovranno essere di struttura compatta ed uniforme, evitando quelle pomiciose e facilmente friabili, nonché i cappellacci e saranno impiegati solo in relazione alla loro resistenza.

l) Cubetti di pietra. - I cubetti di pietra da impiegare per la pavimentazione stradale debbono rispondere alle norme di accettazione di cui al fascicolo n. 5 della Commissione di studio dei materiali stradali del Consiglio Nazionale delle Ricerche.

m) Mattoni. - I mattoni dovranno essere ben formati con facce regolari, a spigoli vivi, di grana fina, compatta ed omogenea; presentare tutti i caratteri di una perfetta cottura, cioè essere duri, sonori alla percussione e non vetrificati; essere esenti da calcinelli e scevri da ogni difetto che possa nuocere alla buona riuscita delle murature; aderire fortemente alle malte; essere resistenti alla cristallizzazione dei solfati alcalini; non contenere solfati solubili od ossidi alcalino-terrosi, ed infine non essere eccessivamente assorbenti.

I mattoni, inoltre, debbono resistere all'azione delle basse temperature, cioè se sottoposti quattro mattoni segati a metà, a venti cicli di immersione in acqua a 35°C, per la durata di 3 ore e per altre 3 ore posti in frigorifero alla temperatura di - 10°, i quattro provini fatti con detti laterizi sottoposti alla prova di compressione debbono offrire una resistenza non minore dell'80% della resistenza presentata da quelli provati allo stato asciutto.

I mattoni di uso corrente dovranno essere parallelepipedi, di lunghezza doppia della larghezza, di modello costante e presentare, sia all'asciutto che dopo prolungata immersione nell'acqua, una resistenza minima allo schiacciamento di almeno 160 Kg/cm<sup>2</sup>.

Essi dovranno corrispondere alle prescrizioni vigenti in materia.

n) Materiali ferrosi. - I materiali ferrosi da impiegare nei lavori dovranno essere esenti da scorie, soffiature, brecciatore, paglie o da qualsiasi altro difetto apparente o latente di fusione, laminazione, trafilatura, fucinatura e simili.

Essi dovranno rispondere a tutte le condizioni previste dalle vigenti disposizioni legislative, dal D.M. 09 gennaio 1996, nonché dalle norme U.N.I. vigenti e presentare inoltre, a seconda della loro qualità, i seguenti requisiti:

1° *Ferro*. - Il ferro comune dovrà essere di prima qualità, eminentemente duttile e tenace e di marcatissima struttura fibrosa. Esso dovrà essere malleabile, liscio alla superficie esterna, privo di screpolature, senza saldature aperte e senza altre soluzioni di continuità.

2° *Acciaio dolce laminato*. - L'acciaio extradolce laminato (comunemente chiamato ferro omogeneo) dovrà essere eminentemente dolce e malleabile, perfettamente lavorabile a freddo ed a caldo, senza presentare screpolature od alterazioni; dovrà essere saldabile e non suscettibile di prendere la tempra.

Alla rottura dovrà presentare struttura finemente granulare ed aspetto sericeo.

3° *Acciaio fuso in getti*. - L'acciaio in getti per cuscinetti, cerniere, rulli di ponti e per qualsiasi altro lavoro, dovrà essere di prima qualità, esente da soffiature e da qualsiasi altro difetto.

4° *L'acciaio sagomato ad alta resistenza* dovrà soddisfare alle seguenti condizioni: il carico di sicurezza non deve superare il 35% del carico di rottura; non deve inoltre superare il 40% del carico di snervamento quando il limite elastico sia stato elevato artificialmente con trattamento a freddo (torsione, trafilatura), il 50% negli altri casi. Il carico di sicurezza non deve comunque superare il limite massimo di 2400 kg/cm<sup>2</sup>.

Detti acciai debbono essere impiegati con conglomerati cementizi di qualità aventi resistenza cubica a 28 giorni di stagionatura non inferiore a Kg/cm<sup>2</sup> 250; questa resistenza è riducibile a Kg/cm<sup>2</sup> 200 quando la tensione nell'acciaio sia limitata a kg/cm<sup>2</sup> 2200.

Le caratteristiche e le modalità degli acciai ad aderenza migliorata saranno di quelle indicate nel D.M. 1° aprile 1983.

5° *Ghisa*. - La ghisa dovrà essere di prima qualità e di seconda fusione, dolce, tenace, leggermente malleabile, facilmente lavorabile con la lima e con lo scalpello; di frattura grigia, finemente granosa e perfettamente omogenea, esente da screpolature, vene, bolle, sbavature, asperità ed altri difetti capaci di menomare la resistenza. Dovrà essere inoltre perfettamente modellata.

E' assolutamente escluso l'impiego di ghise fosforose.

o) Legname. - I legnami, da impiegare in opere stabili o provvisorie, di qualunque essenza essi siano, dovranno rispondere a tutte le prescrizioni di cui al D.M. 30 ottobre 1972, saranno provveduti tra le più scelte qualità della categoria prescritta e non presenteranno difetti incompatibili con l'uso a cui sono destinati.

I requisiti e le prove dei legnami saranno quelli contenuti nelle vigenti norme U.N.I.

Il tavolame dovrà essere ricavato dalle travi più dritte, affinché le fibre non riescano mozze dalla sega e si ritirino nelle connesure. I legnami rotondi o pali dovranno provenire dal vero tronco dell'albero e non dai rami, dovranno essere sufficientemente dritti, in modo che la congiungente i centri delle due basi non debba uscire in alcun punto del palo; dovranno essere scortecciati per tutta la loro lunghezza e conguagliati alla superficie; la differenza fra i diametri medi delle estremità non dovrà oltrepassare i 15 millesimi della lunghezza, né il quarto del maggiore dei due diametri.

Nei legnami grossolanamente squadri ed a spigolo smussato, tutte le facce dovranno essere spianate e senza scarniture, tollerandosene l'alburno o lo smusso in misura non maggiore di un sesto del lato della sezione trasversale.

I legnami a spigolo vivo dovranno essere lavorati e squadri a sega con le diverse facce esattamente spianate, senza rientranze o risalti, e con gli spigoli tirati a filo vivo, senza alburno né smusso di sorta.

p) Bitumi. - Debbono soddisfare alle "Norme per l'accettazione dei bitumi per usi stradali" di cui al "Fascicolo n. 2" del Consiglio Nazionale delle Ricerche, ultima edizione.

Per trattamenti superficiali e semipenetrazione si adoperano i tipi B 180/200, B 130/150; per i trattamenti a penetrazione, pietrischetti bitumati, tappeti si adoperano i tipi B 80/100, B 60/80; per conglomerati chiusi i tipi B 60/80, B 50/60, B 40/50, B 30/40; per asfalto colato il tipo B 20/30.

q) Bitumi liquidi. - Debbono soddisfare alle "Norme per l'accettazione dei bitumi liquidi per usi stradali" di cui al "Fascicolo n. 7" del Consiglio Nazionale delle Ricerche, ultima edizione.

Per i trattamenti a caldo si usano i tipi BL 150/300 e BL 350/700 a seconda della stagione e del clima.

r) Emulsioni bituminose. - Debbono soddisfare alle "Norme per l'accettazione delle emulsioni bituminose per usi stradali" di cui al "Fascicolo n. 3" del Consiglio Nazionale delle Ricerche, ultima edizione.

s) Catrami. - Debbono soddisfare alle "Norme per l'accettazione dei catrami per usi stradali" di cui al "Fascicolo n. 1" del Consiglio Nazionale delle Ricerche, ultima edizione.

Per i trattamenti si usano i tre tipi: C 10/40, C 40/125, C 125/500.

t) Polvere asfaltica. - Deve soddisfare alle "Norme per l'accettazione delle polveri di rocce asfaltiche per pavimentazioni stradali" di cui al "Fascicolo n. 6" del Consiglio Nazionale delle Ricerche, ultima edizione.

u) Oli minerali. - Gli oli da impiegarsi nei trattamenti in polvere di roccia asfaltica a freddo, sia di prima che di seconda mano, potranno provenire:

da rocce asfaltiche o scisto-bituminose;

da catrame;

da grezzi di petrolio;

da opportune miscele dei prodotti suindicati.

Gli oli avranno caratteristiche diverse a seconda che dovranno essere impiegati con polvere di roccia asfaltica di provenienza abruzzese o siciliana ed a seconda della stagione in cui i lavori verranno eseguiti. Se d'inverno, si ricorrerà al tipo di cui alla lett. A; se d'estate, al tipo di cui alla lett. B.

Caratteristiche di oli da impiegarsi con polveri di roccia asfaltica di provenienza abruzzese

CARATTERISTICHE	Tipo A (invernale)	Tipo B (estivo)
Viscosità Engler a 25°	3/6	4/8
Acqua	max 0,5 %	max 0,5 %
Distillato fono a 200 °C	max 10 % (in peso)	max 5% (in peso)
Residuo a 330 °C	min 25 % (in peso)	min. 30% (in peso)
Punto di rammollimento del residuo (palla e anello)	30/45	35/70
Contenuto in fenoli	max 4 %	max 4 %

Caratteristiche di oli da impiegarsi con polveri di roccia asfaltica di provenienza siciliana

CARATTERISTICHE	Tipo A (invernale)	Tipo B (estivo)
Viscosità Engler a 50°	max 10	max 15
Acqua	max 0,5 %	max 0,5 %
Distillato fono a 230 °C	max 10 % (in peso)	max 5% (in peso)
Residuo a 330 °C	min 45 %	min. 5% (in peso)
Punto di rammollimento del residuo (palla	55/70	55/70



e anello) Contenuto in fenoli	max 4 %	max 4 %
----------------------------------	---------	---------

Tutti i tipi suindicati potranno, in caso di necessità, essere riscaldati ad una temperatura non eccedenti i 60 °C.

Prove dei materiali

In correlazione a quanto prescritto circa la qualità e le caratteristiche dei materiali per la loro accettazione, l'Appaltatore sarà obbligato a prestarsi in ogni tempo alle prove dei materiali impiegati o da impiegarsi, nonché a quelle di campioni di lavori eseguiti, da prelevarsi in opera, sottostando a tutte le spese di prelevamento ed invio di campioni ad Istituto Sperimentale debitamente riconosciuto.

L'Appaltatore sarà tenuto a pagare le spese per dette prove, secondo le tariffe degli istituti stessi.

Dei campioni potrà essere ordinata la conservazione nel competente Ufficio Dirigente, munendoli di sigilli e firma del Direttore dei lavori e dell'Appaltatore, nei modi più adatti a garantire l'autenticità.

#### **Art. 64 - Tracciamenti**

Prima di porre mano ai lavori di sterro o riporto, l'Impresa è obbligata ad eseguire la picchettazione completa del lavoro, in modo che risultino indicati i limiti degli scavi e dei riporti in base alla larghezza del piano stradale, all'inclinazione delle scarpate, alla formazione delle cunette. A suo tempo dovrà pure stabilire, nei tratti che fosse per indicare la Direzione dei lavori, le modine o garbe necessarie a determinare con precisione l'andamento delle scarpate tanto degli sterri che dei rilevati, curandone poi la conservazione e rimettendo quelli manomessi durante l'esecuzione dei lavori.

Qualora ai lavori in terra siano connesse opere murarie, l'Impresa dovrà procedere al tracciamento di esse, pure con l'obbligo della conservazione dei picchetti, ed, eventualmente, delle modine, come per i lavori in terra.

#### **Art. 65 - Scavi e rilevati in genere**

Nell'esecuzione degli scavi in genere l'Appaltatore dovrà procedere in modo da impedire scoscendimenti e franamenti, restando esso, oltrechè totalmente responsabile di eventuali danni alle persone ed alle opere, altresì obbligato a provvedere a suo carico e spese alla rimozione delle materie franate.

L'Appaltatore dovrà inoltre provvedere a sue spese affinché le acque scorrenti alla superficie del terreno siano deviate in modo che non abbiano a riversarsi nei cavi.

Le materie provenienti dagli scavi in genere, ove non siano utilizzabili, o non ritenute adatte, a giudizio insindacabile del Direttore dei lavori, ad altro impiego nei lavori, dovranno essere portate a rifiuto fuori della sede del cantiere, ai pubblici scarichi, ovvero su aree che l'Appaltatore dovrà provvedere a sua cura e spese.

Qualora le materie provenienti dagli scavi dovessero essere utilizzate per tombamenti o rinterri esse dovranno essere depositate in luogo adatto, accettato dal Direttore dei lavori, per essere poi riprese a tempo opportuno.

In ogni caso le materie depositate non dovranno riuscire di danno ai lavori, alle proprietà pubbliche o private ed al libero deflusso delle acque scorrenti alla superficie.

Gli scavi ed i rilevati occorrenti per la formazione del corpo stradale e per ricavare i relativi fossi, cunette, accessi, passaggi, rampe e simili, saranno eseguiti conforme le previsioni di progetto, salvo le eventuali varianti che fosse per disporre la Direzione dei lavori; dovrà essere usata ogni esattezza nello scavare i fossi, nello spianare e sistemare i marciapiedi o banchine, nel configurare le scarpate e nel profilare i cigli della strada, che dovranno perciò risultare paralleli all'asse stradale.

L'Appaltatore dovrà consegnare le trincee e i rilevati, nonché gli scavi o riempimenti in genere, al giusto piano prescritto, con scarpate regolari e spianate, con i cigli bene tracciati e profilati, compiendo a sue spese, durante l'esecuzione dei lavori, fino al collaudo, gli occorrenti ricarichi o tagli, la ripresa e sistemazione delle scarpate e banchine e l'espurgo dei fossi.

In particolare si prescrive:

a) Scavi. - Nell'esecuzione degli scavi l'Impresa dovrà procedere in modo che i cigli siano diligentemente profilati, le scarpate raggiungano l'inclinazione prevista nel progetto o che sarà ritenuta necessaria e prescritta con ordine di servizio dalla Direzione dei lavori allo scopo di impedire scoscendimenti, restando essa, oltrechè totalmente responsabile di eventuali danni alle persone ed alle opere, altresì obbligata a provvedere a suo carico e spese alla rimozione delle materie franate in caso di inadempienza delle disposizioni all'uopo impartite.

L'Impresa dovrà sviluppare i movimenti di materie con adeguati mezzi e con sufficiente mano d'opera in modo da dare gli scavi, possibilmente, completi a piena sezione in ciascun tratto iniziato. Inoltre, dovrà aprire senza indugio i fossi e le cunette occorrenti e, comunque, mantenere efficienti, a sua cura e spese, il deflusso delle acque anche, se occorra, con canali fuggatori.

Le materie provenienti dagli scavi per l'apertura della sede stradale, non utilizzabili e non ritenute idonee, a giudizio della Direzione dei lavori, per la formazione dei rilevati o per altro impiego nei lavori, dovranno essere portate a rifiuto, fuori della sede stradale, depositandole su aree che l'Impresa dovrà provvedere a sua cura e spese.

Le località per tali depositi a rifiuto dovranno essere scelte in modo che le materie depositate non arrechino danno ai lavori od alle proprietà pubbliche e private nonché al libero deflusso delle acque pubbliche e private.



La Direzione dei lavori potrà fare asportare, a spese dell'Impresa, le materie depositate in contravvenzione alle precedenti disposizioni. Qualora i materiali siano ceduti all'Appaltatore, si applica il disposto del Capitolato generale, art. 36, comma 3.

b) Rilevati. - Per la formazione dei rilevati si impiegheranno in generale e salvo quanto segue, fino al loro totale esaurimento, tutte le materie provenienti dagli scavi di cui alla lettera a) precedente, in quanto disponibili ed adatte, a giudizio insindacabile della Direzione dei lavori, per la formazione dei rilevati, dopo provveduto alla cernita e separato accatastamento dei materiali che si ritenessero idonei per la formazione di ossature, inghiaiamenti, costruzioni murarie, ecc., i quali restano di proprietà dell'Amministrazione come per legge. Potranno essere altresì utilizzate nei rilevati, per la loro formazione, anche le materie provenienti da scavi di opere d'arte e semprechè disponibile ed egualmente ritenute idonee e previa cernita e separazione dei materiali utilizzabili di cui sopra. Quando venissero a mancare in tutto o in parte i materiali di cui sopra, ed infine per le strade da eseguire totalmente in rilevato, si provvederanno le materie occorrenti scavandole, o come si suol dire prelevandole, da cave di prestito che forniscano materiali riconosciuti pure idonei dalla Direzione dei lavori; le quali cave potranno essere aperte dovunque l'Impresa riterrà di sua convenienza, subordinatamente soltanto alla cennata idoneità delle materie da portare in rilevato ed al rispetto delle vigenti disposizioni di legge in materia di polizia mineraria e forestale, nonché stradale, nei riguardi delle eventuali distanze di escavazione lateralmente alla costruenda strada.

Le dette cave di prestito da aprire a totale cura e spese dell'Impresa alla quale sarà corrisposto il solo prezzo unitario di elenco per le materie scavate di tale provenienza, debbono essere coltivate in modo che, tanto durante l'esecuzione degli scavi quanto a scavo ultimato, sia provveduto al loro regolare e completo scolo e restino impediti ristagni di acqua ed impaludamenti. A tale scopo l'Impresa, quando occorra, dovrà aprire, sempre a sua cura e spese, opportuni fossi di scolo con sufficiente pendenza.

Le cave di prestito, che siano scavate lateralmente alla strada, dovranno avere una profondità tale da non pregiudicare la stabilità di alcuna parte dell'opera appaltata, né comunque danneggiare opere pubbliche o private.

Il suolo costituente la base sulla quale si dovranno impiantare i rilevati che formano il corpo stradale, od opere consimili, dovrà essere accuratamente preparato, espurgandolo da piante, cespugli, erbe, canne, radici e da qualsiasi altra materia eterogenea, e trasportando fuori della sede del lavoro le materie di rifiuto.

La base dei suddetti rilevati, se ricadente su terreno pianeggiante, dovrà essere inoltre arata, e se cadente sulla scarpata di altro rilevato esistente o su terreno a declivio trasversale superiore al quindici per cento, dovrà essere preparata a gradini alti circa 30 cm, con inclinazione inversa a quella del rilevato esistente o del terreno.

La terra da trasportare nei rilevati dovrà essere anch'essa previamente espurgata da erbe, canne, radici e da qualsiasi altra materia eterogenea e dovrà essere disposta in rilevato a cordoli alti da 0,30 m a 0,50 m, bene pigiata ed assodata con particolare diligenza specialmente nelle parti addossate alle murature.

Sarà obbligo dell'Impresa, escluso qualsiasi compenso, di dare ai rilevati, durante la loro costruzione, quelle maggiori dimensioni richieste dall'assestamento delle terre, affinché, all'epoca del collaudo, i rilevati eseguiti abbiano dimensioni non inferiori a quelle prescritte.

Non si potrà sospendere la costruzione di un rilevato, qualunque sia la causa, senza che ad esso sia stata data una configurazione tale da assicurare lo scolo delle acque piovane. Nella ripresa del lavoro, il rilevato già eseguito dovrà essere espurgato dalle erbe e cespugli che vi fossero nati, nonché configurato a gradoni, praticandovi inoltre dei solchi per il collegamento delle nuove materie con quelle prima impiegate.

Qualora gli scavi ed il trasporto avvengano meccanicamente, si avrà cura che il costipamento sia realizzato costruendo il rilevato in strati di modesta altezza non eccedenti i 30 o i 50 centimetri. Comunque, dovrà farsi in modo che durante la costruzione si conservi un tenore di acqua conveniente, evitando di formare rilevati con terreni la cui densità ottima sia troppo rapidamente variabile col tenore in acqua, e si eseguiranno i lavori, per quanto possibile, in stagione non piovosa, avendo cura, comunque, di assicurare lo scolo delle acque superficiali e profonde durante la costruzione.

Per il rivestimento delle scarpate si dovranno impiegare terre vegetali per gli spessori previsti in progetto od ordinati dalla Direzione dei lavori.

## **Art. 66 - Rilevati compattati**

I rilevati compattati saranno costituiti da terreni adatti, esclusi quelli vegetali (vedi norme di cui all'art. "Qualità e Provenienza dei Materiali" lettera f), da mettersi in opera a strati non eccedenti i 25-30 cm costipati meccanicamente mediante idonei attrezzi (rulli a punte, od a griglia, nonché quelli pneumatici zavorrati secondo la natura del terreno ed eventualmente lo stadio di compattazione - o con piastre vibranti) regolando il numero dei passaggi e l'aggiunta dell'acqua (innaffiamento) in modo da ottenere ancor qui una densità pari al 90% di quella Proctor. Ogni strato sarà costipato nel modo richiesto prima di procedere a ricoprirlo con altro strato, ed avrà superiormente la sagoma della monta richiesta per l'opera finita, così da evitarsi ristagni di acqua e danneggiamenti. Qualora nel materiale che costituisce il rilevato siano incluse pietre, queste dovranno risultare ben distribuite nell'insieme dello strato: comunque nello strato superiore sul quale appoggia l'impianto della sovrastruttura tali pietre non dovranno avere dimensioni superiori a 10 cm.

Il terreno di impianto dei rilevati compattati che siano di altezza minore di 0,50 m, qualora sia di natura sciolta o troppo umida, dovrà ancor esso essere compattato, previa scarificazione, al 90% della densità massima, con la relativa umidità ottima. Se detto terreno di impianto del rilevato ha scarsa portanza lo si consoliderà

preliminarmente per l'altezza giudicata necessaria, eventualmente sostituendo il terreno in posto con materiali sabbiosi o ghiaiosi.

Particolare cura dovrà aversi nei riempimenti e costipazioni a ridosso dei piedritti, muri d'ala, muri andatori ed opere d'arte in genere.

Sarà obbligo dell'Impresa, escluso qualsiasi compenso, di dare ai rilevati, durante la loro costruzione, quelle maggiori dimensioni richieste dall'asestamento delle terre, affinché all'epoca del collaudo i rilevati eseguiti abbiano dimensioni non inferiori a quelle prescritte.

Fa parte della formazione del rilevato oltre la profilatura delle scarpate e delle banchine e dei cigli, e la costruzione degli arginelli se previsti, il ricavare nella piattaforma, all'atto della costruzione e nel corso della sistemazione, il cassonetto di dimensione idonea a ricevere l'ossatura di sottofondo e la massiciata.

Non si potrà sospendere la costruzione di un rilevato, qualunque ne sia la causa, senza che ad esso sia stata data una configurazione tale da assicurare lo scolo delle acque piovane. Nella ripresa del lavoro il rilevato già eseguito dovrà essere spurgato dalle erbe e cespugli che vi fossero nati, nonché configurato a gradoni, praticandovi inoltre dei solchi per il collegamento delle nuove materie con quelle prima impiegate.

In corso di lavoro l'Impresa dovrà curare l'apertura di fossetti di guardia a monte scolanti, anche provvisori, affinché le acque piovane non si addossino alla base del rilevato in costruzione.

Nel caso di rilevati compattati su base stabilizzata, i fossi di guardia scolanti al piede dei rilevati dovranno avere possibilmente il fondo più basso dell'impianto dello strato stabilizzato.

#### **Art. 67 - Rilevati e rinterri addossati alle murature - riempimenti con pietrame**

Per rilevati e rinterri da addossarsi alle murature dei manufatti o di altre opere qualsiasi, si dovranno sempre impiegare materie sciolte, silicee o ghiaiose, restando vietato in modo assoluto l'impiego di quelle argillose ed in generale di tutte quelle che con l'assorbimento di acqua si rammolliscono e si gonfiano, generando spinte.

Nella formazione dei suddetti rilevati, rinterri e riempimenti, dovrà essere usata ogni diligenza perchè la loro esecuzione proceda per stati orizzontali di eguale altezza da tutte le parti, disponendo contemporaneamente le materie bene sminuzzate con la maggiore regolarità e precauzione, in modo da caricare uniformemente la murature su tutti i lati e da evitare le sfiancature che potrebbero derivare da un carico male distribuito.

Le materie trasportate in rilevato o rinterro con vagoni o carretti non potranno essere scaricate direttamente contro le murature, ma dovranno depositarsi in vicinanza dell'opera per essere riprese e poi trasportate con carriole, barelle ed altro mezzo, purché a mano, al momento della formazione dei suddetti rinterri.

Per tali movimenti di materie dovrà sempre provvedersi alla pilonatura delle materie stesse, da farsi per quella larghezza e secondo le prescrizioni che verranno indicate dalla Direzione dei lavori.

E' vietato di addossare terrapieni a murature di fresca costruzione.

Tutte le riparazioni o ricostruzioni che si rendessero necessarie per la mancata od imperfetta osservanza delle prescrizioni del presente articolo, saranno a tutto carico dell'Impresa.

Nella effettuazione dei rinterri l'Impresa dovrà attenersi alle seguenti prescrizioni ed oneri:

a) La bonifica del terreno dovrà essere eseguita, oltre quando prevista dal progetto, ogni qualvolta nel corso dei lavori si dovessero trovare delle zone di terreno non idoneo e/o comunque non conforme alle specifiche di progetto.

b) Se il terreno in sito risultasse altamente compressibile, non compattabile, dotato di scadenti caratteristiche meccaniche o contenente notevoli quantità di sostanze organiche, esso dovrà essere sostituito con materiale selezionato appartenente ai gruppi secondo UNI-CNR 10006:

- A1, A2, A3 se proveniente da cave di prestito;
- A1, A2, A3, A4 se proveniente dagli scavi.

Il materiale dovrà essere messo in opera a strati di spessore non superiore a 50 cm (materiale sciolto) e compattato fino a raggiungere il 95% della densità secca AASHTO. Per il materiale dei gruppi A2 ed A4 gli strati dovranno avere spessore non superiore a 30 cm (materiale sciolto). Il modulo di deformazione dovrà risultare non inferiore a 200 kg/cm<sup>2</sup> su ogni strato finito.

c) Nel caso in cui la bonifica di zone di terreno di cui al punto b) debba essere eseguita in presenza d'acqua, l'Impresa dovrà provvedere ai necessari emungimenti per mantenere costantemente asciutta la zona di scavo da bonificare fino ad ultimazione dell'attività stessa; per il rinterro dovrà essere utilizzato materiale selezionato appartenente esclusivamente ai gruppi A1 ed A3 secondo UNICNR 10006.

d) Al di sotto del piano di posa dei rilevati dovrà essere eseguito un riempimento di spessore non inferiore a 50 cm (materiale compattato) avente funzione di drenaggio. Questo riempimento sarà costituito da ghiaietto o pietrischetto di dimensioni comprese fra 4 e 20 mm con percentuale massima del 5% di passante al crivello 4 UNI.

Il materiale dovrà essere steso in strati non superiori a 50 cm (materiale soffice) e costipato mediante rullatura fino ad ottenere un modulo di deformazione non inferiore a 200 kg/cm<sup>2</sup>.

I riempimenti di pietrame a secco per drenaggi, fognature, vespai, banchettoni di consolidamento e simili, dovranno essere formati con pietre da collocarsi in opera a mano e ben costipate, al fine di evitare cedimenti per effetto dei carichi superiori.

Per drenaggi o fognature si dovranno scegliere le pietre più grosse e regolari e possibilmente a forma di lastroni per impiegarle nella copertura dei sottostanti pozzetti e cunicoli, ed usare negli strati inferiori il pietrame di

maggiori dimensioni, impiegando, nell'ultimo strato superiore, pietrame minuto, ghiaia o anche pietrisco, per impedire alle terre sovrastanti di penetrare o scendere, otturando così gli interstizi fra le pietre. Sull'ultimo strato di pietrisco si dovranno pigiare convenientemente le terre, con le quali dovrà completarsi il riempimento dei cavi aperti per la costruzione delle fognature o drenaggi.

#### **Art. 68 - Scavi di fondazione**

Per scavi di fondazione in generale si intendono quelli ricadenti al di sotto del piano orizzontale di cui all'articolo precedente, chiusi fra le pareti verticali riproducenti il perimetro delle fondazioni delle opere d'arte. Qualunque sia la natura e la qualità del terreno, gli scavi per fondazione dovranno essere spinti fino alla profondità che dalla Direzione dei lavori verrà ordinata all'atto della loro esecuzione.

Le profondità che si trovino indicate nei disegni di consegna sono perciò di semplice avviso e l'Amministrazione appaltante si riserva piena facoltà di variarle nella misura che reputerà più conveniente, senza che ciò possa dare all'Impresa motivo alcuno di fare eccezioni o domande di speciali compensi, avendo essa soltanto diritto al pagamento del lavoro eseguito, coi prezzi contrattuali stabiliti per le varie profondità da raggiungere.

E vietato all'Impresa, sotto pena di demolire il già fatto, di porre mano alle murature prima che la Direzione dei lavori abbia verificato ed accettato i piani delle fondazioni.

I piani di fondazione dovranno essere generalmente orizzontali, ma per quelle opere che cadono sopra a falde inclinate potranno, a richiesta della Direzione dei lavori, essere disposti a gradini ed anche con determinate contropendenze.

Gli scavi di fondazione dovranno di norma essere eseguiti a pareti verticali e l'Impresa dovrà, occorrendo, sostenerle con conveniente armatura e sbadacchiature, restando a suo carico ogni danno alle cose ed alle persone che potesse verificarsi per smottamenti o franamenti dei cavi. Questi potranno però, ove ragioni speciali non lo vietino, essere eseguiti con pareti a scarpata. In questo caso non sarà compensato il maggiore scavo eseguito, oltre quello strettamente occorrente per la fondazione dell'opera, e l'Impresa dovrà provvedere a sue cure e spese al successivo riempimento del vuoto rimasto intorno alle murature di fondazione dell'opera, con materiale adatto, ed al necessario costipamento di quest'ultimo.

Analogamente dovrà procedere l'Impresa senza ulteriore compenso a riempire i vuoti che restassero attorno alle murature stesse, pure essendosi eseguiti scavi a pareti verticali, in conseguenza dell'esecuzione delle murature con riseghe in fondazione.

Per aumentare la superficie d'appoggio la Direzione dei lavori potrà ordinare per il tratto terminale di fondazione per un'altezza sino ad un metro, che lo scavo sia allargato mediante scampanatura, restando fermo quanto sopra è detto circa l'obbligo dell'Impresa, ove occorra, di armare convenientemente durante i lavori la parete verticale sovrastante.

Qualora gli scavi si debbano eseguire in presenza di acqua e questa si elevi negli scavi, non oltre però il limite massimo di 20 cm previsto nel titolo seguente, l'Impresa dovrà provvedere, se richiesto dalla Direzione dei lavori, all'esaurimento dell'acqua stessa coi mezzi che saranno ritenuti più opportuni.

L'Impresa dovrà provvedere, a sua cura, spesa ed iniziativa, alle suddette assicurazioni, armature, puntellature e sbadacchiature, nelle quantità e robustezza che per la qualità delle materie da scavare siano richieste, adottando anche tutte le altre precauzioni che fossero ulteriormente riconosciute necessarie, senza rifiutarsi per nessun pretesto di ottemperare alle prescrizioni che al riguardo, e per garantire la sicurezza delle cose e delle persone, le venissero impartite dalla Direzione dei lavori. Il legname impiegato a tale scopo, semprechè non si tratti di armature formanti parte integrante dell'opera, da restare quindi in posto in proprietà dell'Amministrazione, resterà di proprietà dell'Impresa, che potrà perciò recuperarlo ad opera compiuta. Nessun compenso spetta all'Impresa se, per qualsiasi ragione, tale recupero possa risultare soltanto parziale od anche totalmente negativo.

Gli scavi di fondazione che si devono eseguire a profondità maggiore di 20 cm (centimetri venti) sotto il livello costante a cui si stabiliscono le acque eventualmente esistenti nel terreno, sono considerati come scavi subacquei per tutto il volume ricadente al disotto del piano di livello situato alle cennate profondità d'acqua di 20 cm. Quindi il volume ricadente nella zona dei 20 centimetri suddetti verrà considerato, e perciò pagato, come gli scavi di fondazione in presenza di acqua, precedentemente indicati, ma non come scavo subacqueo.

Gli scavi subacquei saranno invece pagati col relativo prezzo di elenco, nel quale sono compresi tutti gli occorrenti aggettamenti od esaurimenti di acqua con qualsiasi mezzo siano eseguiti o si ritenga opportuno eseguirli.

In mancanza del prezzo suddetto e qualora si stabilissero acque nei cavi in misura superiore a quella di cui sopra, l'Impresa dovrà ugualmente provvedere ai necessari esaurimenti col mezzo che si ravviserà più opportuno: e tali esaurimenti le saranno compensati a parte ed in aggiunta ai prezzi di elenco per gli scavi in asciutto od in presenza di acqua.

L'Impresa sarà però tenuta ad evitare l'affluenza entro i cavi di fondazione di acque provenienti dall'esterno. Nel caso che ciò si verificasse resterà a suo totale carico la spesa per i necessari aggettamenti.

#### **Art. 69 - Armature e sbadacchiature speciali per gli scavi di fondazioni**

Le armature occorrenti per gli scavi di fondazione debbono essere eseguite a regola d'arte ed assicurate in modo da impedire qualsiasi deformazione dello scavo e lo smottamento delle materie, e restano a totale carico dell'Impresa essendo compensate col prezzo di elenco per lo scavo, finché il volume del legname non supera il

ventesimo del volume totale dello scavo nella parte le cui pareti vengono sostenute da armature. Quando il volume dei legnami supera invece tale limite, le armature sono pagate col compenso previsto in elenco e che si applica al volume dei legnami e tavole in opera per la parte eccedente il ventesimo di cui sopra, rimanendo gli eventuali materiali di ricavo dalla demolizione delle armature in proprietà dell'Impresa. Tale disposizione si applica anche agli scavi armati per fognature e taglio aperto.

#### Art. 70 - Paratie o casseri in legname per fondazioni

Le paratie o casseri in legname occorrenti per le fondazioni debbono essere formati con pali o tavoloni infissi nel suolo e con longarine o filagne di collegamento in sommità, della qualità e dimensioni che saranno prescritte. I tavoloni debbono essere battuti a perfetto contatto l'uno con l'altro; ogni palo o tavolone che si spezzasse sotto la battitura, o che nella discesa deviasse dalla verticale, deve essere dall'Impresa, a sue cure e spese, estratto e sostituito.

Le teste dei pali o dei tavoloni debbono essere muniti di adatte cerchiature in ferro per evitare le scheggiature e gli altri guasti che possono essere causati dai colpi di maglio. Le punte dei pali e dei tavoloni debbono essere munite di puntazze di ferro quando il Direttore dei lavori lo giudichi necessario.

Le teste delle palancole debbono essere portate al livello delle longarine, recidendo la parte sporgente quando sia stata riconosciuta l'impossibilità di farle maggiormente penetrare nel terreno.

Quando le condizioni del sottosuolo lo permettono, i tavoloni o le palancole anziché infissi nel terreno, possono essere posti orizzontalmente sulla fronte dei pali verso lo scavo e debbono essere assicurati ai pali stessi mediante robusta ed abbondante chiodatura, in modo da formare una parete stagna e resistente.

#### Art. 71 - Malte e conglomerati

I quantitativi dei diversi materiali da impiegare per la composizione delle malte e dei conglomerati dovranno corrispondere alle seguenti proporzioni:

1°	Malta comune: Calce comune in pasta Sabbia	0,45 m <sup>3</sup> 0,90 m <sup>3</sup>
2°	Malta semidraulica di pozzolana: Calce comune in pasta Sabbia Pozzolana	0,45 m <sup>3</sup> 0,45 m <sup>3</sup> 0,45 m <sup>3</sup>
3°	Malta idraulica: Calce idraulica Sabbia	(secondo DL) q 0,90 m <sup>3</sup>
4°	Malta idraulica di pozzolana: Calce comune in pasta Pozzolana	0,45 m <sup>3</sup> 0,90 m <sup>3</sup>
5°	Malta cementizia: Agglomerante cementizio a lenta presa Sabbia	(secondo DL) q 1,00 m <sup>3</sup>
6°	Malta cementizia (per intonaci): Agglomerante cementizio a lenta presa Sabbia	(secondo DL) q 1,00 m <sup>3</sup>
7°	Calcestruzzo idraulico (per fondazione): Malta idraulica Pietrisco o ghiaia	0,45 m <sup>3</sup> 0,90 m <sup>3</sup>
8°	Smalto idraulico per cappe: Malta idraulica Pietrisco	0,45 m <sup>3</sup> 0,90 m <sup>3</sup>
9°	Conglomerato cementizio (per fondazioni non armate): Cemento normale (a lenta presa) Sabbia	2,00 q 0,400 m <sup>3</sup> 0,800 m <sup>3</sup>

	Pietrisco o ghiaia	
10°	Conglomerato cementizio (per cunette, piazzuole, ecc.): Agglomerante cementizio a lenta presa Sabbia Pietrisco o ghiaia	2÷2,5 q 0,400 m <sup>3</sup> 0,800 m <sup>3</sup>
11°	Conglomerato per calcestruzzi semplici ed armati: Cemento Sabbia Pietrisco e ghiaia	3,00 q 0,400 m <sup>3</sup> 0,800 m <sup>3</sup>
12°	Conglomerato cementizio per pietra artificiale (per parapetti o coronamenti di ponti, ponticelli o tombini): Agglomerante cementizio a lenta presa Sabbia Pietrisco o ghiaia Graniglia marmo nella parte vista battuta a martellina	3,50 q 0,400 m <sup>3</sup> 0,800 m <sup>3</sup> (secondo DL) m <sup>3</sup>
13°	Conglomerato per sottofondo di pavimentazioni in cemento a doppio strato: Agglomerante cementizio a lenta presa Sabbia Pietrisco	2,00 q 0,400 m <sup>3</sup> 0,800 m <sup>3</sup>
14°	Conglomerato per lo strato di usura di pavimenti in cemento a due strati, oppure per pavimentazioni ad unico strato: Cemento ad alta resistenza Sabbia Pietrisco	3,50 q 0,400 m <sup>3</sup> 0,800 m <sup>3</sup>

Quando la Direzione dei lavori ritenesse di variare tali proporzioni, l'Impresa sarà obbligata ad uniformarsi alle prescrizioni della medesima, salvo le conseguenti variazioni di prezzo in base alle nuove proporzioni previste. I materiali, le malte ed i conglomerati, esclusi quelli forniti in sacchi di peso determinato, dovranno ad ogni impasto essere misurati con apposite casse della capacità prescritta dalla Direzione dei lavori e che l'Impresa sarà in obbligo di provvedere e mantenere a sue spese costantemente su tutti i piazzali ove verrà effettuata la manipolazione.

La calce spenta in pasta non dovrà essere misurata in fette come viene estratta con badile dal calcinaio, ma bensì dopo essere stata rimescolata e ricondotta ad una pasta omogenea consistente e bene unita.

L'impasto dei materiali dovrà essere fatto a braccia d'uomo, sopra aree convenientemente pavimentate, oppure a mezzo di macchine impastatrici o mescolatrici.

Gli ingredienti componenti le malte cementizie saranno prima mescolati a secco, fino ad ottenere un miscuglio di tinta uniforme, il quale verrà poi asperso ripetutamente con la minore quantità di acqua possibile ma sufficiente, rimescolando continuamente.

Nella composizione di calcestruzzi con malta di calce comune od idraulica, si formerà prima l'impasto della malta con le proporzioni prescritte, impiegando la minore quantità di acqua possibile, poi si distribuirà la malta sulla ghiaia o pietrisco e si mescolerà il tutto fino a che ogni elemento sia per risultare uniformemente distribuito nella massa ed avviluppato di malta per tutta la superficie.

Per i conglomerati cementizi semplici o armati gli impasti dovranno essere eseguiti in conformità alle prescrizioni del D.M. 9-1-1996.

Quando sia previsto l'impiego di acciai speciali sagomati ad alto limite elastico deve essere prescritto lo studio preventivo della composizione del conglomerato con esperienze di laboratorio sulla granulometria degli inerti e sul dosaggio di cemento per unità di volume del getto.

Il quantitativo d'acqua deve essere il minimo necessario compatibile con una sufficiente lavorabilità del getto e comunque non superiore allo 0,4 in peso del cemento, essendo inclusa in detto rapporto l'acqua unita agli inerti, il cui quantitativo deve essere periodicamente controllato in cantiere.

I getti debbono essere convenientemente vibrati.

Durante i lavori debbono eseguirsi frequenti controlli della granulometria degli inerti, mentre la resistenza del conglomerato deve essere comprovata da frequenti prove a compressione su cubetti prima e durante i getti.

Gli impasti sia di malta che di conglomerato, dovranno essere preparati solamente nella quantità necessaria, per l'impiego immediato, cioè dovranno essere preparati volta per volta e per quanto è possibile in vicinanza del lavoro. I residui di impasti che non avessero, per qualsiasi ragione, immediato impiego dovranno essere gettati a rifiuto, ad eccezione di quelli di malta formati con calce comune, che potranno essere utilizzati però nella sola stessa giornata del loro confezionamento.

#### **Art. 72 - Muratura di pietrame a secco – Gabbionate**

La muratura di pietrame a secco dovrà essere eseguita con pietre ridotte col martello alla forma più che si sia possibile regolare, restando assolutamente escluse quelle di forme rotonde. Le pietre saranno collocate in opera in modo che si colleghino perfettamente fra loro, scegliendo per i parametri quelle di maggiori dimensioni, non inferiori a 20 cm di lato, e le più adatte per il miglior combaciamento per supplire così con l'accuratezza della costruzione alla mancanza di malta.

Si eviterà sempre la ricorrenza delle connessioni verticali. Nell'interno della muratura si farà uso delle scaglie, soltanto per appianare i corsi e riempire gli interstizi tra pietra e pietra.

La muratura di pietrame a secco, per i muri di sostegno di controriva o comunque isolati, sarà poi sempre coronata da uno strato di muratura con malta di altezza non minore di 30 cm.

Negli angoli con funzione di cantonali si useranno le pietre maggiori e meglio rispondenti allo scopo. Le rientranze delle pietre dovranno essere di norma circa una volta e mezzo l'altezza e mai comunque inferiori all'altezza.

A richiesta della Direzione dei lavori si dovranno eseguire anche opportune feritoie regolari e regolarmente disposte anche in più ordini per lo scolo delle acque.

I riempimenti di pietrame a secco per fognature, bacchettoni di consolidamento e simili dovranno essere formati con pietre da collocarsi in opera sul terreno costipato sistemandole a mano una ad una.

#### **Gabbionate e mantellate metalliche**

Per la costruzione delle gabbionate di rete metallica dovrà provvedersi, prima del riempimento, a cucire i singoli spigoli degli elementi in modo da ottenere le sagome previste; successivamente si procederà al collegamento degli spigoli con quelli degli elementi contigui, comprendendo nella cucitura gli eventuali fili di bordatura.

Le cuciture saranno eseguite in modo continuo passando il filo entro ogni maglia e con un giro doppio ogni due maglie. Il filo occorrente per cuciture e tiranti dovrà avere le caratteristiche specificate nell'art. "Materiali Metallici". La chiusura degli elementi dovrà essere effettuata cucendo i bordi del coperchio a quelli delle pareti con l'apposito filo per cucire, passando il filo entro ogni maglia e con un giro doppio ogni due maglie. Nell'allestimento, unione e chiusura degli elementi è vietata ogni attorcigliatura dei filoni di bordatura.

Il materiale di riempimento dovrà essere riconosciuto idoneo dal Direttore dei lavori e le sue dimensioni dovranno essere comprese tra il 120 ed il 300 per cento della maggiore dimensione della maglia della rete, sempre che questo consenta di ottenere pareti piane e parallele tra loro, e spessore costante del manufatto.

Per la costruzione delle gabbionate di tipo speciale, si osserveranno le norme dettate dalle Case fornitrici dei manufatti metallici.

Le disposizioni di cui sopra si applicano anche alle mantellate di rete metallica.

#### **Art. 73 - Muratura di pietrame con malta**

La muratura ordinaria di pietrame con malta dovrà essere eseguita con scapoli di cava delle maggiori dimensioni possibili e ad ogni modo non inferiori a 25 cm in senso orizzontale, a 20 cm in senso verticale e a 25 cm in profondità. Nelle fondazioni e negli angoli saranno messi quelli più grossi e più regolari. La Direzione dei lavori potrà permettere l'impiego di grossi ciottoli di torrente, purché convenientemente spaccati in modo da evitare superfici tondeggianti.

Le pietre, prima del collocamento in opera, dovranno essere diligentemente ripulite, e ove occorra, a giudizio della Direzione dei lavori, lavate. Nella costruzione la muratura deve essere eseguita a corsi piani estesi a tutta la grossezza del muro saldando le pietre col martello, rinzeppandole diligentemente con scaglie e con abbondante malta sicché ogni pietra resti avvolta dalla malta e non rimanga alcun vano od interstizio.

Tanto nel caso in cui le facce viste della muratura non debbano avere alcuna speciale lavorazione, quanto nel caso delle facce contro terra, verranno impiegate, per le medesime, pietre delle maggiori dimensioni possibili con le facce esterne piane e regolari, disponendole di punta per il miglior collegamento la parte interna del muro.

I muri si eleveranno a strati orizzontali (da 20 a 30 cm di altezza), disponendo le pietre in modo da evitare la corrispondenza delle connessioni verticali fra due corsi orizzontali consecutivi.



Il nucleo della muratura di pietrame deve essere sempre costruito contemporaneamente agli speciali rivestimenti esterni che fossero ordinati.

Le cinture ed i corsi di spianamento, da intercalarsi a conveniente altezza nella muratura ordinaria di pietrame, devono essere costruiti con scelti scapoli di cava lavorati alla grossa punta riquadrati e spianati non solo nelle facce viste ma altresì nelle facce di posa e di combaciamento ovvero essere formati con mattoni o con strati di calcestruzzo di cemento.

#### **Art. 74 - Paramenti per le murature di pietrame**

Per le facce viste delle murature di pietrame, secondo gli ordini della Direzione dei lavori, potrà essere prescritta l'esecuzione delle seguenti speciali lavorazioni:

- a) *con pietra rasa e testa scoperta (ad opera incerta);*
- b) *a mosaico greggio;*
- c) *con pietra squadrata a corsi pressoché regolari;*
- d) *con pietra squadrata a corsi regolari.*

Nel paramento con pietra rasa e testa scoperta (ad opera incerta) il pietrame dovrà essere scelto diligentemente fra il migliore e la sua faccia vista dovrà essere ridotta col martello a superficie approssimativamente piana; le pareti esterne dei muri dovranno risultare bene allineate e non presentare alla prova del regolo rientranze o sporgenze maggiori di 25 mm. Le facce di posa e combaciamento delle pietre dovranno essere spianate ed adattate col martello in modo che il contatto dei pezzi avvenga in tutti i giunti per una rientranza non minore di 10 cm.

La rientranza totale delle pietre di paramento non dovrà essere mai minore di 25 cm e nelle connessure esterne dovrà essere ridotto al minimo possibile l'uso delle scaglie.

Nel paramento a mosaico greggio, la faccia a vista dei singoli pezzi dovrà essere ridotta col martello e la grossa punta a superficie perfettamente piana ed a figura poligonale, ed i singoli pezzi dovranno combaciare fra loro regolarmente, restando vietato l'uso delle scaglie.

In tutto il resto si seguiranno le norme indicate per il paramento a pietra rasa.

Nel paramento a corsi pressoché regolari, il pietrame dovrà essere ridotto a conci piani e squadrate, sia col martello che con la grossa punta, con le facce di posa parallele fra loro e quelle di combaciamento normali a quelle di posa. I conci saranno posti in opera a corsi orizzontali, di altezza che può variare da corso a corso e che potrà non essere costante per l'intero filare. Nelle superfici esterne dei muri saranno tollerate alla prova del regolo rientranze o sporgenze non maggiori di 15 mm.

Nel paramento a corsi regolari i conci dovranno essere resi perfettamente piani e squadrate con la faccia vista rettangolare, lavorata a grana ordinaria; essi dovranno avere la stessa altezza per tutta la lunghezza del medesimo corso, e qualora i vari corsi non avessero eguale altezza, questa dovrà essere disposta in ordine decrescente dai corsi inferiori ai corsi superiori, con differenza però fra due corsi successivi non maggiore di 5 cm. La Direzione dei lavori potrà anche prescrivere l'altezza dei singoli corsi, ed ove nella stessa superficie di paramento venissero impiegati conci di pietra di taglio, per rivestimento di alcune parti, i filari del paramento a corsi regolari dovranno essere in perfetta corrispondenza con quelli della pietra da taglio.

Tanto nel paramento a corsi pressoché regolari, quanto in quello a corsi regolari, non sarà tollerato l'impiego di scaglie nella faccia esterna; il combaciamento dei corsi dovrà avvenire per almeno due terzi della loro rientranza delle facce di posa e non potrà essere mai minore di 15 cm nei giunti verticali.

La rientranza dei singoli pezzi non sarà mai minore della loro altezza, né inferiore a 30 cm; l'altezza minima dei corsi non dovrà essere mai minore di 20 cm.

In entrambi i paramenti a corsi, lo spostamento di due giunti verticali consecutivi non dovrà essere minore di 10 cm e le connessure avranno larghezza non maggiore di un centimetro.

Per le murature con malta, quando questa avrà fatto convenientemente presa, le connessure delle facce di paramento dovranno essere accuratamente stuccate.

In tutte le specie di paramenti la stuccatura dovrà essere fatta raschiando preventivamente le connessure fino a conveniente profondità per purgarle dalla malta, dalla polvere, e da qualunque altra materia estranea, lavandole a grande acqua e riempiendo quindi le connessure stesse con nuova malta della qualità prescritta, curando che questa penetri bene dentro, comprimendola e lisciandola con apposito ferro, in modo che il contorno dei conci sui fronti del paramento, a lavoro finito, si disegni nettamente e senza sbavature.

Il nucleo della muratura dovrà essere costruito sempre contemporaneamente ai rivestimenti esterni.

Riguardo al magistero ed alla lavorazione della faccia vista in generale, ferme restando le prescrizioni suindicate, viene stabilito che, ove l'Amministrazione non abbia provveduto direttamente prima della gara di appalto, l'Impresa è obbligata a preparare, a proprie cure e spese, i campioni delle diverse lavorazioni per sottoporli all'approvazione del Direttore dei lavori, al quale spetta esclusivamente giudicare se esse corrispondano alle prescrizioni del presente articolo. Senza tale approvazione l'Impresa non può dar mano all'esecuzione dei paramenti delle murature di pietrame.

#### **Art. 75 - Muratura in pietra di tufo**



Per le murature da eseguire con pietra di tufo entro terra, le pietre che dovranno mettersi in opera aderenti alle facce verticali dei corsi dovranno essere lavorate a faccia piana, come pure dovranno essere spianate quelle che dovranno appoggiare sul fondo dei cavi. La muratura dovrà elevarsi a corsi orizzontali non inferiori a 20 cm, avendo cura che le pietre nel grosso del muro siano sempre piazzate con la faccia maggiore orizzontale e collocate in opera con interstizi tali da potervi compenetrare la malta. Gli interstizi che non si potessero colmare con la sola malta verranno colmati anche con piccoli frammenti di pietra. Superiormente a ciascun filare verrà poi steso uno strato di malta.

Per le murature da eseguirsi fuori terra, dette a paramento visto, le pietre saranno di altezza non minore di 18 cm e di lunghezza non maggiore del doppio, lavorate con la mannaia su cinque facce.

Le medesime si disporranno in modo che una venga posta per il taglio lungo e l'altra di seguito per il lato corto, in guisa che ne risulti un muramento dentato.

Negli strati superiori le pietre si piazzeranno in modo che le connessure non corrispondano mai al piombo, ma sibbene sulla metà quasi della pietra inferiore.

Per la parte interna del muro si seguiranno le norme già indicate per la muratura entro terra.

Il fronte dei muri dovrà in ogni caso essere spianato a truguardo.

#### **Art. 76 - Murature in pietre tenere**

Le murature in pietre tenere, quando ammesse dal contratto, debbono eseguirsi regolarmente in conci o strati orizzontali. I conci debbono essere lavorati e riquadrati diligentemente nelle facce che rimangono scoperte.

Impiegandosi pietre tagliabili con l'ascia, i conci debbono essere squadri su tutte le facce e disposti ed uniti fra loro in modo che costituiscano tutta la grossezza del muro. I riempimenti nell'interno sono vietati nel modo più assoluto.

In tutti i casi, i filari debbono avere una perfetta ricorrenza ed i giunti verticali alternati da un corso all'altro; all'atto dell'esecuzione i conci debbono essere convenientemente innaffiati.

#### **Art. 77 - Muratura di mattoni**

I mattoni all'atto del loro impiego dovranno essere abbondantemente bagnati sino a sufficiente saturazione per immersione prolungata e mai per asperione. Essi dovranno mettersi in opera con le connessure alternate in corsi ben regolari e normali alla superficie esterna; saranno posati sopra uno strato di malta e premuti sopra di esso in modo che la malta rimonti all'ingiro e riempia tutte le connessure.

La larghezza delle connessure non dovrà essere maggiore di 8, né minore di 5 mm.

I giunti non verranno rabboccati durante la costruzione per dare maggiore presa all'intonaco od alla stuccatura col ferro.

Le malte da impiegarsi nelle murature e mattoni dovranno essere passate al setaccio per evitare che i giunti fra i mattoni riescano superiori ai limiti di tolleranza fissati.

Le murature di rivestimento saranno fatte a ricorsi bene allineati e collegantisi a morsa con la parte interna.

Se la muratura dovesse eseguirsi a paramento visto (cortina) si dovrà avere cura di scegliere per le facce esterne i mattoni di miglior cottura, meglio formati e di colore più uniforme, disponendoli con perfetta regolarità e ricorrenza nelle connessure orizzontali, alternando con precisione i giunti verticali.

In questo genere di paramento le connessure di faccia vista non dovranno avere grossezza maggiore di 5 mm, e previa loro raschiatura e pulitura, dovranno essere profilate con malta idraulica o di cemento, diligentemente compresse e lisce con apposito ferro, senza sbavature.

Le sordine, gli archi, le piattabande e le volte dovranno essere costruite in modo tale che i mattoni siano sempre disposti in direzione normale alla curva di intradosso tracciata sopra la centinatura e le connessure dei giunti non dovranno mai eccedere la larghezza di 5 mm all'intradosso e 10 mm all'estradosso.

#### **Art. 78 - Pietra da taglio**

La pietra da taglio nelle costruzioni delle diverse opere dovrà presentare la forma e le dimensioni di progetto ed essere lavorata, a norma delle prescrizioni che verranno impartite dalla Direzione dei lavori all'atto dell'esecuzione, nei seguenti modi:

- a) *a grana grossa*;
- b) *a grana ordinaria*;
- c) *a grana mezzo fina*;
- d) *a grana fina*.

Per pietra da taglio a grana grossa s'intenderà quella lavorata semplicemente con la grossa punta senza fare uso della martellina per lavorare le facce viste, né dello scalpello per ricavarne gli spigoli netti.

Verrà considerata come pietra da taglio a grana ordinaria quella le cui facce viste saranno lavorate con la martellina a denti larghi.

La pietra da taglio si intenderà infine lavorata a grana mezzo fina e a grana fina, secondo che le facce predette saranno lavorate con la martellina a denti mezzani o a denti finissimi.

In tutte le lavorazioni, esclusa quella a grana grossa, le facce esterne di ciascun concio della pietra da taglio dovranno avere gli spigoli vivi e ben cesellati per modo che le connessioni fra concio e concio non eccedano la larghezza di 5 millimetri per la pietra a grana ordinaria e di 3 millimetri per le altre.

Prima di cominciare i lavori, qualora l'Amministrazione non abbia già provveduto in proposito ed in precedenza dell'appalto, l'Impresa dovrà preparare a sue spese i campioni dei vari generi di lavorazione della pietra da taglio e sottoporli per l'approvazione alla Direzione, alla quale esclusivamente spetterà giudicare se essi corrispondano alle prescrizioni.

Qualunque sia il genere di lavorazione delle facce viste, i letti di posa e le facce di combaciamento dovranno essere ridotti a perfetto piano e lavorati a grana fina. Non saranno tollerate né smussature agli spigoli, né cavità nelle facce, né masticature o rattoppi. La pietra da taglio che presentasse tali difetti verrà rifiutata, e l'Impresa sarà in obbligo di farne l'immediata surrogazione, anche se le scheggiature od ammanchi si verificassero, sia al momento della posa in opera, sia dopo e sino al collaudo.

Le forme e dimensioni di ciascun concio in pietra da taglio dovranno essere perfettamente conformi ai disegni dei particolari consegnati all'Impresa od alle istruzioni che all'atto dell'esecuzione fossero eventualmente date dalla Direzione dei lavori. Inoltre ogni concio dovrà essere lavorato in modo da potersi collocare in opera, secondo gli originari letti di cava.

Per la posa in opera si potrà fare uso di zeppe volanti, da togliere però immediatamente quando la malta rifluisce nel contorno della pietra battuta a mazzuolo sino a prendere la posizione voluta.

La pietra da taglio dovrà essere messa in opera con malta idraulica o di cemento, secondo le prescrizioni del presente Capitolato speciale e, ove occorra, i diversi conci dovranno essere collegati con grappe od arpioni di rame, saldamente suggellati entro apposite incassature praticate nei conci medesimi.

Le connessioni delle facce viste dovranno essere profilate con cemento a lenta presa, diligentemente compresso e lisciato mediante apposito ferro.

#### **Art. 79 - Murature di getto o calcestruzzi**

Il calcestruzzo da impiegarsi nelle fondazioni delle opere d'arte o in elevazione, o per qualsiasi altro lavoro sarà composto nelle proporzioni indicate nel presente capitolato e che potranno essere meglio precisate dalla Direzione.

Il calcestruzzo sarà messo in opera appena confezionato e disposto a strati orizzontali dell'altezza da 20 a 30 cm, su tutta l'estensione della parte di opera che si esegue ad un tempo, ben battuto e costipato, per modo che non resti alcun vano nello spazio che deve contenerlo nella sua massa.

Quando il calcestruzzo sia da collocare in opera entro cavi molto incassati od a pozzo, dovrà essere calato nello scavo mediante secchi a ribaltamento.

Solo in caso di cavi molto larghi, la Direzione dei lavori potrà consentire che il calcestruzzo venga gettato liberamente, nel qual caso prima del conguagliamento e della battitura, per ogni strato di 30 cm di altezza dovrà essere ripreso dal fondo del cavo rimpastato per rendere uniforme la miscela dei componenti.

Quando il calcestruzzo sia gettato sott'acqua, si dovranno impiegare tramogge casse apribili o quegli altri mezzi di immersione che la Direzione dei lavori prescriverà, ed usare la diligenza necessaria ad impedire che, nel passare attraverso l'acqua, il calcestruzzo si dilavi e perda, sia pur minimamente, della sua energia.

Finito il getto e spianata con ogni diligenza la superficie superiore, il calcestruzzo dovrà essere lasciato assodare per tutto il tempo che la Direzione dei lavori riterrà necessario per reggere la pressione che il calcestruzzo dovrà sopportare.

Quando il calcestruzzo sarà impiegato in rivestimento di scarpate, si dovrà aver cura di coprirlo con uno strato di sabbia di almeno 10 cm e di bagnarlo con frequenza ed abbondanza per impedire il troppo rapido prosciugamento.

E' vietato assolutamente l'impiego di calcestruzzi che non si potessero mettere in opera immediatamente dopo la loro preparazione; quelli che per qualsiasi motivo non avessero impiego immediato dopo la loro preparazione debbono senz'altro essere gettati a rifiuto.

#### **Art. 80 - Opere in conglomerato cementizio armato e cemento armato precompresso**

Nell'esecuzione delle opere in cemento armato normale e precompresso l'Impresa dovrà attenersi strettamente a tutte le norme vigenti per l'accettazione dei cementi e per l'esecuzione delle opere in conglomerato cementizio e a struttura metallica (D.M. 3 giugno 1968 e D.M. 20 novembre 1984; L. 5 novembre 1971, n. 1086 e D.M. 9 gennaio 1996).

Nella formazione dei conglomerati di cemento si deve avere la massima cura affinché i componenti riescano intimamente mescolati, bene incorporati e ben distribuiti nella massa.

Gli impasti debbono essere preparati soltanto nella quantità necessaria per l'impiego immediato e cioè debbono essere preparati di volta in volta e per quanto possibile in vicinanza del lavoro.

Per ogni impasto si devono misurare da prima le quantità dei vari componenti, in modo da assicurare che le proporzioni siano nella misura prescritta, mescolando da prima a secco il cemento con la sabbia, poi questa con la ghiaia o il pietrisco ed in seguito aggiungere l'acqua con ripetute aspersioni, continuando così a rimescolare l'impasto finché assuma l'aspetto di terra appena umida.

Costruito ove occorra il cassero per il getto, si comincia il versamento dello smalto cementizio che deve essere battuto fortemente a strati di piccola altezza finché l'acqua affiori in superficie. Il getto sarà eseguito a strati di spessore non superiore a 15 cm.

Contro le pareti dei casseri, per la superficie in vista, si deve disporre della malta in modo da evitare per quanto sia possibile la formazione di vani e di ammanchi.

I casseri occorrenti per le opere di getto, debbono essere sufficientemente robusti da resistere senza deformarsi alla spinta laterale dei calcestruzzi durante la pigiatura.

Quando sia ritenuto necessario, i conglomerati potranno essere vibrati con adatti mezzi. I conglomerati con cemento ad alta resistenza è opportuno che vengano vibrati.

La vibrazione deve essere fatta per strati di conglomerato dello spessore che verrà indicato dalla Direzione dei lavori e comunque non superiore a 15 cm ed ogni strato non dovrà essere vibrato oltre un'ora dopo il sottostante.

I mezzi da usarsi per la vibrazione potranno essere interni (pervibratori a lamiera o ad ago) ovvero esterni da applicarsi alla superficie esterna del getto o alle casseforme.

I pervibratori sono in genere più efficaci, si deve però evitare che essi provochino spostamenti nelle armature.

La vibrazione superficiale viene di regola applicata alle solette di piccolo e medio spessore (massimo 20 cm).

Quando sia necessario vibrare la cassaforma è consigliabile fissare rigidamente il vibratore alla cassaforma stessa che deve essere opportunamente rinforzata. Sono da consigliarsi vibratori a frequenza elevata (da 4.000 a 12.000 cicli al minuto ed anche più).

I pervibratori vengono immersi nel getto e ritirati lentamente in modo da evitare la formazione dei vuoti; nei due percorsi si potrà avere una velocità media di 8-10 cm/sec; lo spessore del singolo strato dipende dalla potenza del vibratore e dalla dimensione dell'utensile.

Il raggio di azione viene rilevato sperimentalmente caso per caso e quindi i punti di attacco vengono distanziati in modo che l'intera massa risulti lavorata in maniera omogenea (distanza media 50 cm).

Si dovrà mettere particolare cura per evitare la segregazione del conglomerato; per questo esso dovrà essere asciutto con la consistenza di terra umida debolmente plastica.

La granulometria dovrà essere studiata anche in relazione alla vibrazione: con malta in eccesso si ha sedimentazione degli inerti in strati di diversa pezzatura, con malta in difetto si ha precipitazione della malta e vuoti negli strati superiori.

La vibrazione non deve prolungarsi troppo, di regola viene sospesa quando appare in superficie un lieve strato di malta omogenea ricca di acqua.

Di man mano che una parte del lavoro è finita, la superficie deve essere periodicamente innaffiata affinché la presa avvenga in modo uniforme, e, quando occorra, anche coperta con sabbia o tela mantenuta umida per proteggere l'opera da variazioni troppo rapide di temperatura.

Le riprese debbono essere, per quanto possibile, evitate.

Quando siano veramente inevitabili, si deve umettare bene la superficie del conglomerato eseguito precedentemente se questo è ancora fresco; dove la presa sia iniziata o fatta si deve raschiare la superficie stessa e prima di versare il nuovo conglomerato, applicare un sottile strato di malta di cemento e sabbia nelle proporzioni che, a seconda della natura dell'opera, saranno di volta in volta giudicate necessarie dalla Direzione dei lavori, in modo da assicurare un buon collegamento dell'impasto nuovo col vecchio. Si deve fare anche la lavatura se la ripresa non è di fresca data.

In tutti i casi il conglomerato deve essere posto in opera per strati disposti normalmente agli sforzi dai quali la massa muraria di calcestruzzo è sollecitata.

Quando l'opera venga costruita per tratti o segmenti successivi, ciascuno di essi deve inoltre essere formato e disposto in guisa che le superfici di contatto siano normali alla direzione degli sforzi a cui la massa muraria, costituita dai tratti o segmenti stessi, è assoggettata.

Le pareti dei casseri di contenimento del conglomerato di getto possono essere tolte solo quando il conglomerato abbia raggiunto un grado di maturazione sufficiente a garantire che la solidità dell'opera non abbia per tale operazione a soffrirne neanche minimamente.

Per lavori da eseguirsi con smalto cementizio in presenza di acqua marina, si debbono usare tutte le cure speciali atte particolarmente ad impedire la penetrazione di acqua di mare nella massa cementizia.

Per il cemento armato da eseguirsi per opere lambite dalle acque marine ovvero da eseguirsi sul litorale marino ovvero a breve distanza dal mare, l'armatura metallica dovrà essere posta in opera in modo da essere protetta da almeno uno spessore di 4 centimetri di calcestruzzo, e le superfici esterne delle strutture in cemento armato dovranno essere boiaccate.

Per il cemento armato precompresso si studieranno la scelta dei componenti e le migliori proporzioni dell'impasto con accurati studi preventivi di lavori.

Per le opere in cemento armato precompresso devono essere sempre usati, nei calcestruzzi, cementi ad alta resistenza con le prescritte caratteristiche degli inerti da controllarsi continuamente durante la costruzione, impasti e dosaggi da effettuarsi con mezzi meccanici, acciai di particolari caratteristiche meccaniche, osservando scrupolosamente in tutto le norme di cui alla Legge 5 novembre 1971, n. 1086 e al D.M. 9 gennaio 1996.

Qualunque sia l'importanza delle opere da eseguire in cemento armato, all'Impresa spetta sempre la completa ed unica responsabilità della loro regolare ed esatta esecuzione in conformità del progetto appaltato e dei tipi di esecutivi che le saranno consegnati mediante ordini di servizio dalla Direzione dei lavori in corso di appalto e prima dell'inizio delle costruzioni.

L'Impresa dovrà perciò avere sempre a disposizione, per la condotta effettiva dei lavori, un ingegnere competente per lavori in cemento armato, il quale risiederà sul posto per tutta la durata di essi. Detto ingegnere, qualora non sia lo stesso assuntore, dovrà però, al pari di questo essere munito dei requisiti di idoneità a norma di quanto è prescritto nel Capitolato generale.

Nella calcolazione dei ponti, i carichi da tenere presenti sono quelli indicati dal D.M. 2 agosto 1980 e dalla Circ. Min. LL.PP. 11 novembre 1980, n. 20977 nonché dal D.M. 4 maggio 1990 e dalla Circ. Min. LL.PP. 25 febbraio 1991, n.34233. – ovvero dalle successive integrazioni e modifiche.

Solo dopo intervenuta l'approvazione da parte della Direzione dei lavori, l'Impresa potrà dare inizio al lavoro, nel corso del quale si dovrà scrupolosamente attenere a quanto prescritto dalla Direzione dei lavori.

Spetta in ogni caso all'Impresa la completa ed unica responsabilità della regolare ed esatta esecuzione delle opere in cemento armato.

Le prove verranno eseguite a spese dell'Impresa e le modalità di esse saranno fissate dalla Direzione dei lavori, tenendo presente che tutte le opere dovranno essere atte a sopportare i carichi fissati nelle norme sopra citate.

Le prove di carico non si potranno effettuare prima di 50 giorni dall'ultimazione del getto.

L'Impresa dovrà avere a disposizione per la condotta effettiva dei lavori un ingegnere competente per i lavori in cemento armato, il quale risiederà sul posto per tutta la durata dei lavori medesimi. Nelle zone sismiche valgono le norme tecniche emanate in forza della Legge 2 febbraio 1974 e D.M. LL.PP. 16 gennaio 1996.

## **Art. 81 - Costruzione di volti**

I volti dei ponti, ponticelli e tombini saranno costruiti sopra solide armature, formate secondo le migliori regole, ed in guisa che il manto o tamburo assecondi la curva dell'intradosso assegnata agli archi dai relativi disegni, salvo a tener conto di quel tanto in più, nel sesto delle centine, che si crederà necessario a compenso del presumibile abbassamento del volto dopo il disarmo.

E' data facoltà all'Impresa di adottare nella formazione delle armature suddette quel sistema che crederà di sua convenienza, purché presenti la necessaria stabilità e sicurezza, avendo l'Impresa l'intera responsabilità della loro riuscita, con l'obbligo di demolire e rifare a sue spese i volti che, in seguito al loro disarmo, avessero a deformarsi o a perdere la voluta robustezza.

Ultimata l'armatura e diligentemente preparate le superfici d'imposta delle volte, saranno collocati in opera i conci di pietra od i mattoni con le connessure disposte nella direzione precisa dei successivi raggi di curvatura dell'intradosso, curando di far procedere la costruzione gradatamente e di conserva sui due fianchi. Dovranno inoltre essere sovraccaricate le centine alla chiave per impedirne lo sfiancamento, impiegando a tal uopo lo stesso materiale destinato alla costruzione della volta. Gli eventuali coronamenti esterni delle volte presenteranno un addentellato che corrisponda ai filari della muratura interna, onde possano far corpo con la medesima. In quanto alle connessure saranno mantenuti i limiti di larghezza fissati negli articoli precedenti secondo le diverse categorie di muratura.

Per le volte in pietrame si impiegheranno pietre di forma per quanto possibile regolari, aventi i letti di posa o naturalmente piani o resi grossolanamente tali con la mazza e col martello; saranno collocati in opera con il lato maggiore nel senso del raggio della curva d'intradosso e in corsi o filari che esattamente corrispondano agli addentellati formati dai coronamenti esterni.

Nelle volte con mattoni di forma ordinaria le connessure non dovranno mai eccedere la larghezza di 6 millimetri all'intradosso e di 12 all'estradosso.

I corsi che costituiscono una volta debbono essere in numero dispari.

A tale uopo l'Impresa per volti di piccolo raggio è obbligata, senza diritto ad alcun compenso speciale, a tagliare diligentemente i mattoni per renderli cuneiformi, ovvero a provvedere, pure senza speciale compenso, a mattoni speciali lavorati a raggio.

In ogni caso rimane vietato il sistema di volte a rotoli concentrici, ma la Direzione dei lavori, per volte a piccolo raggio, potrà a suo giudizio concedere l'adozione di un sistema misto e cioè a rotoli con frequenti corsi passanti. Per volti obliqui i mattoni debbono essere tagliati sulle teste e disposti secondo le linee dell'apparecchio che verrà prescritto.

Si avrà la maggiore cura tanto nella scelta dei materiali quanto nel loro collocamento in opera, e nell'unire con malta gli ultimi filari alla chiave si useranno i migliori metodi suggeriti dall'arte onde abbia a risultare un lavoro in ogni parte perfetto.

Per le volte in conglomerato cementizio il getto dovrà essere fatto a conci di limitata larghezza, ma dell'intera lunghezza e spessore, formati entro appositi casseri con le pareti normali alla superficie di intradosso.

I conci saranno costruiti simmetricamente da una parte e dall'altra della chiave ed in ultimo saranno gettati i conci alla chiave ed alle imposte per fare serraglie quando gli assestamenti delle centine siano già compiuti.

Lo stesso procedimento dovrà seguirsi tanto per i volti come per quelli obliqui. In questi ultimi, quando la obliquità sia molto forte, i conci non si costruiranno continui per tutta la lunghezza del volto, bensì a denti di sega.

Per volte di qualsiasi natura l'Impresa non procederà al disarmo senza il preventivo assenso del Direttore dei lavori. Le centinature saranno abbassate uniformemente in tutta la larghezza ed a poco a poco, evitando soprattutto che per una parte il volto rimanga privo di appoggio, mentre per un'altra si trovi tuttavia sostenuto dall'armatura.

## Art. 82 - Cappe sui volti

Lo smalto da distendersi sull'estradosso e sui rinfianchi dei volti potrà essere costituito con le materie e le proporzioni volumetriche indicate all'art. *"Malte e Conglomerati"*, oppure in conglomerato cementizio, secondo quanto disporrà la Direzione dei lavori.

Preparato l'impasto, prima di collocarlo in opera, le superfici da rivestire e le connessioni saranno diligentemente ripulite e lavate con acqua abbondante.

Lo smalto, o il conglomerato, si distenderà quando la superficie dell'estradosso si trova ancora umida in due o più strati, comprimendolo poi fortemente con spatole o con verghe strato per strato fino a che la malta si sarà prosciugata. La superficie dell'ultimo strato va poi spalmata con un intonaco di malta di cemento che dovrà essere lisciato fortemente con la cazzuola in modo da ridurlo a superficie regolare senza rughe o cavità.

Qualora venisse disposto l'impiego dello smalto, esso, quando avrà raggiunto sufficiente consistenza, sarà battuto con apposite verghe a più riprese ed a colpi incrociati, allo scopo di far scomparire le screpolature cagionate dall'essiccamento, umettandone la superficie per far luogo all'ultima pulitura e lisciatura, quindi verrà estradosso con fine malta idraulica.

Tanto lo smalto che il conglomerato, dopo ultimate le lavorazioni e messa in opera, dovranno essere riparati, dal sole e dalla pioggia, con stuoie od altro; si stenderà poi sulla sua superficie un leggero strato di sabbia per impedire un troppo celere essiccamento.

Gli speciali manti bituminosi verranno stesi direttamente sull'estradosso della volta preventivamente regolarizzata con malta.

Sui manti bituminosi che verranno eseguiti con le cautele che saranno prescritte, verrà poi disteso uno strato di smalto idraulico dello spessore di 5 cm. In tutti i casi la cappa deve essere coperta con uno strato di sabbia di almeno 10 cm.

Quando si prescrive la cappa in asfalto, questa, salve speciali prescrizioni del contratto, deve farsi con la proporzione di circa 8 a 10 kg di bitume naturale per ogni 100 kg di mastice di asfalto naturale e 50 kg di sabbia, regolando inoltre la quantità di bitume in modo che l'asfalto possa distendersi con facilità.

La cappa di asfalto deve costruirsi soltanto dopo che le murature dei volti e dei rinfianchi siano bene asciutte. La cappa, appena distesa e mentre è ancora pastosa, deve essere coperta con spolveratura di sabbia che si incorpori nell'asfalto.

Le cappe non si debbono mai eseguire prima del disarmo dei volti.

## Art. 83 - Coperture a lastroni

I lastroni per copertura di acquedotti e tombini potranno essere in pietra da taglio della qualità la più resistente, lavorati a filo dritto sulle due facce laterali di contatto e spianati alla grossa punta sulla loro superficie inferiore e superiore; la loro lunghezza dovrà essere tale da poter appoggiare su ciascun muro per una rientranza non minore di 20 cm e larghezza minima di ogni pezzo nel senso dell'asse longitudinale dell'acquedotto non dovrà essere mai minore di 0,50 m.

I lastroni dovranno essere posati con malta e battuti con mazzuolo fino a far rifluire la malta stessa, in modo da assicurare l'uniforme appoggio sulla sottostante muratura.

Potranno essere anche ordinati in conglomerato cementizio armato; per tale caso si richiamano tutte le prescrizioni di cui all'art. *"Opere in Conglomerato Cementizio Armato e Cemento Armato Precompresso"*.

## Art. 84 - Rabbocature

Le rabbocature che occorresse eseguire sui muri vecchi o comunque non eseguiti con faccia vista in malta o sui muri a secco saranno formate con malta del tipo di cui all'art. *"Malte e Conglomerati"*, secondo le indicazioni della DL.

Prima dell'applicazione della malta, le connessioni saranno diligentemente ripulite, fino ad una conveniente profondità, lavate con acqua abbondante e poi riscagliate, ove occorra, e profilate con apposito ferro.

## Art. 85 - Demolizioni

Le demolizioni in genere saranno eseguite con ordine e con le necessarie precauzioni, in modo da prevenire qualsiasi infortunio agli addetti al lavoro, rimanendo perciò vietato di gettare dall'alto i materiali in genere, che invece dovranno essere trasportati o guidati in basso, salvo che vengano adottate opportune cautele per evitare danni ed escludere qualunque pericolo.

Nelle demolizioni l'Impresa dovrà procedere in modo da non deteriorare i materiali che possano ancora, a giudizio della Direzione dei lavori, impiegarsi utilmente, sotto pena di rivalsa di danni verso l'Amministrazione; alla quale spetta ai sensi dell'art. 36 del Capitolato generale la proprietà di tali materiali, alla pari di quello proveniente dagli scavi in genere, di cui è cenno nell'art. *"Scavi e Rilevati in Genere"*, lettera a); e l'Impresa dovrà provvedere per la loro cernita, trasporto in deposito, ecc., in conformità e con tutti gli oneri previsti nel citato art. 36.



La Direzione dei lavori si riserva di disporre con sua facoltà insindacabile l'impiego dei suddetti materiali utili per l'esecuzione dei lavori appaltati, da valutarsi con i prezzi ad essi attribuiti in elenco, ai sensi del citato art. 36 del Capitolato generale.

I materiali non utilizzati provenienti dalle demolizioni dovranno sempre, e al più presto, venire trasportati, a cura e spese dell'Impresa, in rifiuto alle pubbliche discariche e comunque fuori la sede dei lavori con le norme o cautele disposte per gli analoghi scarichi in rifiuto di materie di cui all'art. "Scavi e Rilevati in Genere", lettera a).

## **Art. 86 - Tubazioni**

Le prescrizioni di tutto questo articolo si applicano a tutte le tubazioni in generale; si applicano anche ad ogni tipo delle tubazioni di cui agli articoli (tubazioni di acciaio, di ghisa, ecc.) del capitolo "Tubazioni" tranne per quanto sia incompatibile con le specifiche norme per esse indicate.

### **Fornitura diretta delle tubazioni da parte dell'Amministrazione**

In caso di fornitura diretta delle tubazioni, l'Amministrazione effettuerà le ordinazioni - tenendo conto del programma di esecuzione dei lavori - in base alle distinte risultanti dai rilievi esecutivi presentati dall'Appaltatore a norma dell'art. "Oneri e Obblighi diversi a carico dell'Appaltatore - Responsabilità dell'Appaltatore".

L'Amministrazione si riserva la facoltà di disporre variazioni nello sviluppo delle opere in dipendenza anche della consegna delle forniture; e comunque non assume nessuna responsabilità circa eventuali ritardi nella consegna delle forniture, per cause ad essa non imputabili, rispetto alle previsioni.

La consegna delle forniture dirette dell'Amministrazione avverrà, a criterio insindacabile dell'Amministrazione stessa, su banchina franco porto oppure su vagone franco stazione ferroviaria oppure franco camion, su strade statali, provinciali o comunali, oppure franco fabbrica. In quest'ultimo caso la consegna sarà effettuata da incaricati dell'Amministrazione subito dopo il collaudo della fornitura, al quale potranno intervenire incaricati dell'Appaltatore.

A collaudo avvenuto e ad accettazione della fornitura, l'Appaltatore - quando è prevista la consegna franco fabbrica - può disporre alla Ditta fornitrice l'immediata spedizione con l'adozione dei provvedimenti necessari a garantire che i materiali rimangano assolutamente integri durante il trasporto. Diversamente l'Amministrazione disporrà la spedizione direttamente nel modo che riterrà più opportuno, a spese dell'Appaltatore, preavvertendolo.

All'atto della consegna, l'Appaltatore deve controllare i materiali ricevuti e nel relativo verbale di consegna che andrà a redigersi deve riportare eventuali contestazioni per materiali danneggiati (anche se solo nel rivestimento) nei riguardi della fabbrica o delle Ferrovie dello Stato o dell'armatore della nave o della ditta di autotrasporti).

L'Appaltatore dovrà provvedere nel più breve tempo possibile allo scarico da nave o da vagone o da camion - anche per evitare spese per soste, che rimarrebbero comunque tutte a suo carico oltre al risarcimento degli eventuali danni che per tale causale subisse l'Amministrazione - e poi al trasporto con qualsiasi mezzo sino al luogo d'impiego compresa ogni e qualsiasi operazione di scarico e carico sui mezzi all'uopo usati dall'Appaltatore stesso

I materiali consegnati che residueranno alla fine dei lavori dovranno essere riconsegnati all'Amministrazione - con relativo verbale in cui sarà precisato lo stato di conservazione di materiali ed al quale sarà allegata una dettagliata distinta degli stessi - con le modalità che saranno da questa, o per essa dal Direttore dei lavori, stabilite.

Per i materiali che a lavori ultimati risulteranno non impiegati né riconsegnati all'Amministrazione oppure che saranno riconsegnati ma in condizioni di deterioramento o danneggiamento, sarà effettuata una corrispondente operazione di addebito, al costo, sul conto finale.

### **Ordinazione**

L'Appaltatore effettuerà l'ordinazione delle tubazioni entro il termine che potrà stabilire il Direttore dei lavori e che sarà comunque tale, tenuto anche conto dei tempi di consegna, da consentire lo svolgimento dei lavori secondo il relativo programma e la loro ultimazione nel tempo utile contrattuale.

L'Appaltatore invierà al Direttore dei lavori, che ne darà subito comunicazione all'Amministrazione, copia dell'ordinazione e della relativa conferma da parte della Ditta fornitrice, all'atto rispettivamente della trasmissione e del ricevimento.

L'ordinazione dovrà contenere la clausola seguente o equipollente.

"La Ditta fornitrice si obbliga a consentire, sia durante che al termine della lavorazione, libero accesso nella sua fabbrica alle persone all'uopo delegate dall'Amministrazione appaltatrice dei lavori in oggetto e ad eseguire i controlli e le verifiche che esse richiedessero, a cura e spese dell'Appaltatore, sulla corrispondenza della fornitura alle prescrizioni del contratto di appalto relativo ai lavori sopra indicati.

Si obbliga inoltre ad assistere, a richiesta ed a spese dell'Appaltatore, alle prove idrauliche interne delle tubazioni poste in opera".

L'unica fornitura o ciascuna delle singole parti in cui l'intera fornitura viene eseguita, sarà in ogni caso accompagnata dal relativo certificato di collaudo compilato dalla Ditta fornitrice, attestante la conformità della fornitura alle Norme vigenti e contenente la certificazione dell'avvenuto collaudo e l'indicazione dei valori ottenuti nelle singole prove.

I risultati delle prove di riferimento e di collaudo dei tubi, dei giunti e dei pezzi speciali effettuate in stabilimento a controllo della produzione, alle quali potranno presenziare sia l'Appaltatore e sia il Direttore dei lavori od altro rappresentante dell'Amministrazione e le quali comunque si svolgeranno sotto la piena ed esclusiva responsabilità della Ditta fornitrice, saranno valutati con riferimento al valore della pressione nominale di fornitura PN.

L'Appaltatore richiederà alla ditta fornitrice la pubblicazione di questa, di cui un esemplare verrà consegnato al Direttore dei lavori, contenente le istruzioni sulle modalità di posa in opera della tubazione.

### Accettazione delle tubazioni - Marcatura

L'accettazione delle tubazioni è regolata dalle prescrizioni di questo capitolato nel rispetto di quanto indicato al punto 2.1.4. del D.M. 12 dicembre 1985, nonché delle istruzioni emanate con la Circ. Min. LL.PP. 20 marzo 1986, n. 27291 e, per i tubi in cemento armato ordinario e in cemento armato precompresso, delle Norme vigenti per le strutture in cemento armato, in quanto applicabili.

Nei riguardi delle pressioni e dei carichi applicati staticamente devono essere garantiti i requisiti limiti indicati nelle due tabelle allegate al D.M. 12 dicembre 1985: tabella I, per tubi di adduzione in pressione (acquedotti) e II, per le fognature.

Tutti i tubi, i giunti ed i pezzi speciali dovranno giungere in cantiere dotati di marcature indicanti la ditta costruttrice, il diametro nominale, la pressione nominale (o la classe d'impiego) e possibilmente l'anno di fabbricazione; le singole paratie della fornitura dovranno avere una documentazione dei risultati delle prove eseguite in stabilimento caratterizzanti i materiali ed i tubi forniti.

L'Amministrazione ha la facoltà di effettuare sulle tubazioni fornite in cantiere - oltre che presso la fabbrica - controlli e verifiche ogni qualvolta lo riterrà necessario, secondo le prescrizioni di questo capitolato e le disposizioni del Direttore dei Lavori.

### Rivestimento interno

Il rivestimento interno delle tubazioni non deve contenere alcun elemento solubile in acqua né alcun prodotto che possa dare sapore od odore all'acqua dopo un opportuno lavaggio della condotta.

Per le condotte di acqua potabile il rivestimento interno non deve contenere elementi tossici.

### Tipi di giunti

Oltre ai giunti specificati per i vari tipi di tubazioni (acciaio, ghisa, ecc.), potranno adottarsi, in casi particolari (come l'allestimento di condotte esterne provvisorie), i seguenti altri tipi di giunti:

- Giunto a flange libere con anello di appoggio saldato a sovrapposizione, secondo le norme UNI 6087 a 6090, 2299, 2300.
- Giunto a flange saldate a sovrapposizione, secondo le norme UNI 6082, 2276 a 2278, 6083, 6084.
- Giunto a flange saldate di testa, secondo le norme UNI 2279 a 2286, 6085, 6086.
- Giunto Victaulic, automatico (che è di rapido montaggio e smontaggio, particolarmente indicato per condotte provvisorie e per tracciati accidentali).
- Giunto Gibault (o simili, come Dresser, Viking-Johnson), costituito da un manicotto (botticella) e da due flange in ghisa, da bulloni di collegamento in ferro e da due anelli di gomma a sezione circolare, da impiegare per la giunzione di tubi con estremità lisce.

### Apparecchiature idrauliche

Le apparecchiature idrauliche dovranno corrispondere alle caratteristiche e requisiti di accettazione delle vigenti norme UNI.

Su richiesta del Direttore dei lavori l'Appaltatore dovrà esibire, entro **DUE** mesi dalla data della consegna (o della prima consegna parziale) dei lavori e comunicando il nominativo della ditta costruttrice, i loro prototipi che il Direttore dei lavori, se li ritenga idonei, potrà fare sottoporre a prove di fatica nello stabilimento di produzione od in un laboratorio di sua scelta; ogni onere e spesa per quanto sopra resta a carico dell'Appaltatore. L'accettazione delle apparecchiature da parte del Direttore dei lavori non esonera l'Appaltatore dall'obbligo di consegnare le apparecchiature stesse in opera perfettamente funzionanti.

### Tubi di acciaio senza saldatura e saldati, UNI 6363 (Acquedotto)

I tubi di acciaio avranno caratteristiche e requisiti di accettazione conformi alle norme UNI 6363-84, con diametro nominale DN da 40 a 900 mm per pressioni di esercizio rispettivamente da circa 40 a 140 kgf/cm<sup>2</sup>.

Saranno senza saldatura (per i diametri minori) oppure saldati longitudinalmente con saldatura elettrica a resistenza (per i diametri maggiori).

I tubi in acciaio saldato corrisponderanno alle istruzioni fornite sul loro impiego dalla Circ. Min. LL.PP. 5 maggio 1966 n. 2136, in quanto non contrastanti con le norme sopra indicate.



Le estremità dei tubi saranno a cordone e a bicchiere cilindrico per tubi con  $DN \leq 125$  mm o sferico per tubi con  $DN \geq 150$  mm, per giunti con saldatura autogena per sovrapposizione.

Possono anche prevedersi tubi con estremità predisposte per saldatura di testa.

Saranno in lunghezza da 8 a 13,5 m. ma saranno ammessi tubi lunghi da 4 a 8 m. nella misura massima dell'8% sull'intera fornitura; la lunghezza è misurata fra le due estremità di ogni tubo, dedotta la lunghezza della profondità del bicchiere.

Saranno protetti internamente con una semplice bitumatura che soddisfi l'esigenza della buona conservazione della superficie interna del tubo nel tempo intercorrente tra la fabbricazione del tubo e la sua posa in opera.

Saranno protetti esternamente con rivestimento normale (realizzato con una pellicola di bitume ed uno strato protettivo isolante di miscela bituminosa, la cui armatura è costituita da un doppio strato di feltro di vetro impregnato con la stessa miscela bituminosa e con una successiva pellicola di finitura di idrato di calcio) oppure con rivestimento pesante (consistente in una pellicola di bitume ed uno strato protettivo isolante di miscela bituminosa, la cui armatura è costituita da uno strato di feltro ed uno di tessuto di vetro impregnati con la stessa miscela bituminosa, e in una successiva pellicola di finitura di idrato di calcio).

I rivestimenti interni ed esterni dovranno corrispondere alle prescrizioni dell'Appendice B alle suddette norme UNI 6363-84.

Insieme con i tubi dovrà essere consegnato dal fornitore il materiale occorrente per la protezione dei giunti saldati e per le eventuali riparazioni ai rivestimenti.

All'atto dell'ordinazione l'Appaltatore richiederà al fornitore il certificato di controllo secondo le norme UNI 5447-64, punto 4.

### **Tubi di acciaio filettabili ISO 65 e UNI 3824 o 4148 (Acquedotto)**

I tubi di acciaio filettabili saranno saldati (per i diametri minori) oppure senza saldatura (per i diametri maggiori) e avranno caratteristiche e requisiti di accettazione conformi rispettivamente alle norme ISO 65-73 ed alle norme UNI 3824-74 o UNI 4148-74.

Le estremità dei tubi saranno predisposte per giunzione filettata a vite e manicotto e per giunzione saldata di testa. I tubi saldati saranno in lunghezza da 6 m (con una tolleranza di + 100 mm e - 50 mm), ma saranno ammessi tubi lunghi da 4 a 7 m nella misura massima del 10% sull'intera fornitura.

I tubi senza saldatura saranno in lunghezza da 4 a 7 m.

I tubi di acciaio filettabili saranno protetti con bitumatura interna e con rivestimento esterno normale o pesante, oppure saranno zincati secondo la norma UNI 5745.

All'atto dell'ordinazione l'Appaltatore richiederà al fornitore un attestato di conformità alle norme ISO 65 o UNI 3824 o UNI 4148.

### **Pezzi speciali d'acciaio**

I pezzi speciali di acciaio avranno le stesse caratteristiche previste per i tubi, con una maggiore tolleranza sulle dimensioni e la massa lineica e con esclusione della prova idraulica (che sarà effettuata sul tubo da cui i pezzi speciali sono ricavati) e saranno bitumati internamente e con rivestimento esterno normale o pesante, come per i tubi.

L'ordinazione sarà in genere riferita ai pezzi speciali di serie adatti per pressione di esercizio di  $10 \text{ kgf/cm}^2$ ; ma per esigenze particolari saranno ordinati anche pezzi speciali non di serie, e cioè quelli di tabella ma adatti per pressioni di esercizio superiori e/o con giunti diversi o altri pezzi speciali ricavati, per la loro parte tubolare, da tubi di acciaio aventi caratteristiche appropriate e, per le altre parti, da profilati o da pezzi fucinati.

## Tubazioni di ghisa sferoidale

I tubi di ghisa sferoidale avranno caratteristiche e requisiti di accettazione conformi alle norme UNI ISO 2531-81. Dovranno avere una struttura che ne permetta la lavorazione con particolare riguardo alle operazioni di taglio e foratura e presentare alla rottura una grana grigia, compatta e regolare; non dovranno avere difetti che pregiudichino l'impiego al quale sono destinati.

Essi avranno di norma un'estremità a bicchiere per giunzioni elastiche, a mezzo di anello in gomma del tipo automatico (conforme alle norme UNI 9163-87) o del tipo meccanico) conforme alle norme UNI 9164-87).

I tubi saranno in lunghezze di 6 m per  $DN \leq 700$  mm e di 6-7 e/o 8 m per  $DN \geq 700$  mm; ma il 10% dei tubi potrà essere fornito con una lunghezza utile ridotta di 0,5 m rispetto alle lunghezze predette.

I tubi per acquedotto saranno rivestiti internamente con malta cementizia ed esternamente, previa zincatura, con vernice bituminosa.

I tubi per fognatura saranno rivestiti internamente con malta di cemento alluminoso applicata per centrifugazione, di spessore rispondente alle UNI-ISO 4179-83; ed esternamente con uno strato di zinco puro applicato per metallizzazione, in conformità alle norme UNI-ISO 8179-86, e poi con una vernice di colore rosso bruno. Inoltre l'esterno dell'estremità del tubo liscio e l'interno del bicchiere che è a contatto con i liquidi saranno rivestiti con vernice epossidica.

Le tubazioni per acquedotto saranno utilizzate alle seguenti pressioni di esercizio, per la serie spessore  $K = 9$ , a seconda del diametro nominale DN.

DN	bar
60	64
80	64
100	64
125	64
150	55
200	44
250	39
300	37
350	35
400	34
450	33
500	32
600	31
700	29

I tubi per fognatura in pressione saranno sottoposti ad una prova idraulica di tenuta sotto pressione di 40 bar.

## Raccordi di ghisa sferoidale

I raccordi di ghisa sferoidale per le tubazioni di acquedotto avranno le stesse caratteristiche previste per i tubi e saranno rivestiti internamente ed esternamente con vernice bituminosa. I raccordi per le tubazioni di fognatura - tranne quelli destinati al collegamento con strutture murarie, che non saranno verniciati all'esterno allo scopo di favorire l'ancoraggio - saranno rivestiti sia all'esterno che all'interno con vernice epossidica.






I giunti dei raccordi saranno a bicchiere del tipo meccanico a bulloni Express e/o a flangia.

I principali raccordi sono i seguenti:

a) *Con giunto Express:*

- ├ Giunzioni ad una flangia (imbocchi).
- ├ Giunzioni flangia-bicchiere (tazza).
- ≡ Manicotti a 2 bicchieri.
- ↷ Curve a 2 bicchieri, ad 1/4 (90°).
- » Curve a 2 bicchieri, ad 1/8 (45°).
- » Curve a 2 bicchieri, ad 1/16 (22° 30').
- » Curve a 2 bicchieri, ad 1/32 (11° 15').
- └ Pezzi a T, TI, a 2 bicchieri con diramazione a flangia.
- Riduzione a 2 bicchieri.

b) *Con giunto a flangia:*

-  Riduzioni a 2 flangie.
-  Pezzi a T a 3 flangie.
-  Croci a 4 flangie.
-  Curve a 2 flangie, c.s.
-  Flangie di riduzione.

## **Marcatura dei tubi e raccordi di ghisa sferoidale e delle guarnizioni**

Ogni tubo porterà i seguenti marchi:

- il marchio di fabbrica;
- il diametro nominale DN, in mm (p.e. DN 200);
- il tipo di materiale (p.e. 2GS; dove 2: tipo di profilo esterno del bicchiere; e GS: ghisa sferoidale);
- il tipo di giunto (Rapido: R - Express: Ex).

Ogni raccordo porterà i seguenti marchi:

- il tipo del pezzo: p.e. TI, per il pezzo a T (per le curve sarà anche indicato il grado di deviazione angolare);
- il diametro nominale DN;
- il tipo di materiale.

Ogni guarnizione ad anello di gomma porterà i seguenti marchi:

- il marchio di fabbrica;
- il diametro nominale DN;
- il tipo di giunto;
- il tipo di impiego (Acqua);
- l'anno di fabbricazione.

## **Tubi in cemento armato senza lamierino**

I tubi in cemento armato (ordinario o precompresso) senza lamierino (che appresso indicheremo anche semplicemente con tubi in c.a. o in c.a.p., rispettivamente) debbono avere caratteristiche e requisiti di accettazione conformi anche alle vigenti norme ANDIS.

Essi sono costituiti da conglomerato cementizio con armatura metallica, i cui componenti avranno le caratteristiche fissate per il conglomerato cementizio armato; la dimensione massima degli inerti non sarà superiore ad un quarto dello spessore della parete del tubo e comunque a 25 mm: l'acqua impiegata per l'impasto dovrà essere limpida e scevra da qualsiasi traccia di grassi e materie organiche e non dovrà contenere acidi o basi in percentuale dannosa; il suo contenuto di sostanze disciolte non dovrà superare 2 grammi per litro.

## **Pezzi speciali per tubi di cemento armato**

I pezzi speciali (curve, biforcazioni, ecc.) possono essere di conglomerato cementizio armato, di ghisa, ovvero di lamiera di acciaio saldato.

Di norma i pezzi di conglomerato cementizio armato sono adatti per pressioni ridotte; essi dovranno comunque essere dimensionati con criteri e margini di sicurezza analoghi a quelli stabiliti per i tubi.

Per i pezzi speciali di ghisa valgono le norme vigenti per gli analoghi pezzi da tubazione in ghisa per acquedotto. Si eviterà peraltro l'adozione di pezzi di ghisa per diametri superiori a DN 50 cm per i quali sarà impiegata la lamiera di acciaio saldata protetta con rivestimenti bituminosi a spessore, dati a caldo.

I pezzi speciali di lamiera di acciaio dovranno essere calcolati a pressione e carichi esterni e dovranno avere apposito rivestimento a protezione della corrosione. Lo spessore minimo della lamiera è stabilito dalla seguente tabella:

Per tubi DN ->	fino a 45 cm	da 50 a 65 cm	da 70 a 100 cm
Pezzi speciali rivestiti con conglomerato cementizio	1,5 mm	2,5 mm	3 mm
Pezzi speciali con mastice bituminoso	4 mm	5,5 mm	7 mm

I pezzi speciali saranno normalmente forniti di giunti dello stesso tipo di quelli della tubazione corrente e che imbocchino direttamente sui tubi contigui.

I pezzi speciali che comportino viti, bulloni o altre parti soggette ad ossidazioni, debbono essere protetti da apposito pozzetto accessibile.

### **Tubi in cemento armato precompresso senza lamierino**

Come caso particolare dei tubi di c.a. possono considerarsi i tubi nei quali l'armatura trasversale sia calcolata e realizzata identicamente a quanto prescritto per i tubi di cemento armato ordinario, mentre longitudinalmente essi sono provvisti di una armatura di fili ad alto limite elastico messi in tensione e che conferiscano al calcestruzzo una adeguata compressione.

I tubi in c.a.p. possono essere:

- tubi con nucleo di conglomerato cementizio prefabbricato, armatura di precompressione radiale e rivestimento protettivo della medesima;
- tubi monolitici con armatura di precompressione radiale inglobata nella parete di conglomerato.

Quando l'ambiente di posa presenta caratteristiche tali da compromettere la conservazione nel tempo della spirale di decompressione o del suo ricoprimento cementizio, i tubi in c.a.p. saranno dotati di un rivestimento - che dovrà soddisfare le prescrizioni delle vigenti norme CNR - eseguito con mastice bituminoso armato con tessuto di vetro, tale da garantire isolamento, durezza e inalterabilità, e precisamente costituito da:

- uno strato di vernice bituminosa a freddo (primer);
- uno strato, di spessore non inferiore a 2,5 mm, di mastice bituminoso a caldo;
- una fasciatura continua di tessuto di vetro reticolare;
- uno strato, di spessore non inferiore a 2,5 mm, di mastice bituminoso a caldo che incorpori completamente il tessuto di vetro reticolare.

### **Tubazioni in PVC**

Le tubazioni in PVC (cloruro di polivinile) rigido non plastificato devono corrispondere alle caratteristiche ed ai requisiti di accettazione prescritti dalle Norme vigenti ed alle Raccomandazioni I.I.P.

I tubi in PVC sono fabbricati con cloruro di polivinile esente da plastificanti e cariche inerti, non colorato artificialmente e miscelato - a scelta del fabbricante, purché il manufatto ottenuto risponda ai requisiti stabiliti dalle Norme vigenti - con opportuni stabilizzanti e additivi nelle quantità necessarie.

Devono avere costituzione omogenea e compatta, superficie liscia ed esente da ondulazioni e da striature cromatiche notevoli, da porosità e bolle; presentare una sezione circolare costante; ed avere le estremità rifinite in modo da consentire il montaggio ed assicurare la tenuta del giunto previsto per le tubazioni stesse.

I tubi e i raccordi di PVC devono essere contrassegnati con il marchio di conformità IIP che ne assicura la rispondenza alle norme UNI.

I raccordi e i pezzi speciali in PVC per acquedotti e per fognature dovranno rispondere alle caratteristiche stabilite rispettivamente dalle norme UNI 7442 o UNI 7447.

Per l'acquedotto saranno impiegati tubi della serie come da progetto per la corrispondente pressione nominale di esercizio  $PN = (\text{vedi calcolo progettuale}) \text{ kgf/cm}^2$ .

Per la fognatura (scarichi di acque di rifiuto civili e industriali: acque bianche, nere e miste) saranno impiegati tubi del tipo PEAD e PVC.

La condotta sarà collegata con il tipo di giunto previsto in elenco descrittivo categorie di lavori.

### **Tubazioni in PEAD**

Le tubazioni in polietilene ad alta densità devono corrispondere alle caratteristiche ed ai requisiti di accettazione prescritti dalle norme UNI ed alle raccomandazioni I.I.P.

I tubi in PEAD sono fabbricati con il polimero polietilene con l'aggiunta di sostanze (nerofumo) atte ad impedire o ridurre la degradazione del polimero in conseguenza della sua esposizione alla radiazione solare ed in modo particolare a quella ultravioletta.

I tubi in PEAD ed i relativi raccordi in materiali termoplastici devono essere contrassegnati con il marchio di conformità I.I.P. che ne assicura la rispondenza alle Norme UNI, limitatamente alle dimensioni previste dalle norme stesse.

I raccordi ed i pezzi speciali devono rispondere alle stesse caratteristiche chimico-fisiche dei tubi; possono essere prodotti per stampaggio o ricavati direttamente da tubo diritto mediante opportuni tagli, sagomature ed operazioni a caldo (piegatura, saldature di testa o con apporto di materiale, ecc.). In ogni caso tali operazioni devono essere sempre eseguite da personale specializzato e con idonea attrezzatura presso l'officina del fornitore. Per le figure e le dimensioni non previste dalle norme UNI o UNIPLAST si possono usare raccordi e pezzi speciali di altri materiali purché siano idonei allo scopo.

Per l'acquedotto saranno impiegati tubi di classe come da progetto per la corrispondente pressione nominale  $PN = \text{kgf/cm}^2$ .

Per la fognatura saranno impiegati tubi previsti dalle norme UNI.

### **Tubazioni in GRES ceramico**

Le tubazioni ed i materiali in gres ceramico per collettori di fogna devono corrispondere alle caratteristiche ed ai requisiti di accettazione prescritti dalle Norme UNI EN 295/1 e 295/2.

Essi sono fabbricati con miscela di argilla plastica, caolino, quarzo e feldspati ed avranno una copertura vetrificata cioè saranno coperti totalmente o parzialmente da una vetrina, esclusivamente o prevalentemente a base di silicati, ottenuta ad alta temperatura mediante reazioni chimico-fisiche fra sostanze di apporto e le argille costituenti il gres.

Dovranno presentarsi di impasto omogeneo, compatto anche in frattura, ben vetrificato, senza incrinature, difetti o asperità, e dare, percossi al martello, un suono metallico.

I tubi saranno forniti di doppio giunto prefabbricato in poliuretano.

L'Appaltatore richiederà alla fabbrica fornitrice il rilascio di un certificato di collaudo, per ciascun lotto in cui sarà suddivisa l'intera fornitura dei tubi. Ogni lotto comprenderà di regola almeno 300 unità dello stesso diametro. Ogni certificato dovrà attestare la conformità dei tubi di ogni lotto alle Norme vigenti, secondo le quali in particolare:

- alla prova di tenuta idraulica, la giunzione dovrà risultare stagna ad una pressione interna di prova di 0,5 kgf/cm<sup>2</sup> per la durata di 5';

- i tubi interi (in posizione verticale) sottoposti ad una pressione idraulica interna, variabile a seconda del diametro interno, non dovranno presentare in alcun punto rotture, perdite o trasudamenti.

## Posa in opera

Per la posa in opera dei suddetti manufatti dovrà essere predisposto un adeguato appoggio, ricavando nel piano di posa (costituito da terreno naturale o eventuale rilevato preesistente), un vano opportunamente profilato, e accuratamente compatto, secondo la sagoma da ricevere ed interponendo, fra il terreno e la tubazione, un cuscinetto di materiale granulare fino (max 15 mm) avente spessore di almeno 30 cm.

Il rinterro dei quarti inferiori delle condotte dovrà essere fatto con pestelli meccanici, o con pestelli a mano nei punti ove i primi non sono impiegabili.

Il costipamento del materiale riportato sui fianchi dovrà essere fatto a strati di 15 mm utilizzando anche i normali mezzi costipanti dei rilevati, salvo che le parti immediatamente adiacenti alle strutture dove il costipamento verrà fatto con pestelli pneumatici o a mano. Occorrerà evitare che i mezzi costipatori lavorino "a contatto" della struttura metallica. Le parti terminali dei manufatti dovranno essere munite di testate metalliche prefabbricate, oppure in muratura in conformità dei tipi adottati.

L'installazione dei tubi di drenaggio dovrà essere iniziata dal punto di uscita in modo da permettere all'acqua di scolare fuori dello scavo in apposito scavo della larghezza di 0,50 m circa. Questi tubi dovranno essere posti in opera in modo che i fori si trovino nel quarto inferiore della circonferenza.

L'installazione dei tubi di scarico dai rilevati verrà fatta in cunicoli scavati lungo la massima pendenza della scarpata della profondità media di 0,40 m e della larghezza strettamente sufficiente per la posa del tubo, che dovrà essere ricoperto con il materiale di scavo, in modo da ripristinare la continuità della scarpata.

Il materiale di rinterro dovrà essere permeabile in modo da consentire il rapido passaggio dell'acqua, e dovrà inoltre funzionare da filtro onde trattenere le particelle minute in sospensione impedendone l'entrata con la conseguente ostruzione del tubo; si impiegherà sabbia per calcestruzzo contenente pietrisco medio ed esente da limo. Il rinterro dovrà essere eseguito in strati e ben battuto onde evitare cedimenti causati da assestamenti.

Per quanto non contemplato nella presente norma si farà riferimento alle norme AASHTO M 36-74 e M 167-72.

## Art. 87 - Fondazioni

La fondazione sarà costituita dalla miscela del tipo approvato dalla Direzione dei lavori e dovrà essere stesa in strati successivi dello spessore stabilito dalla Direzione dei lavori in relazione alla capacità costipante delle attrezzature di costipamento usate. Il sistema di lavorazione e miscelazione del materiale può essere modificato di volta in volta dalla Direzione dei lavori in relazione al sistema ed al tipo di attrezzatura da laboratorio usata ed in relazione al sistema ed al tipo di attrezzatura di cantiere impiegata. Durante il periodo di costipamento dovranno essere integrate le quantità di acqua che evaporano per vento, sole, calore, ecc.

Il materiale da usarsi dovrà corrispondere ai requisiti di cui all'art. "Prescrizioni per la Costruzione di Strade con Sovrastruttura in Terra Stabilizzata" e dovrà essere prelevato, ove sia possibile, sul posto.

L'acqua da impiegare dovrà essere esente da materie organiche e da sostanze nocive.

Si darà inizio ai lavori soltanto quando le condizioni di umidità siano tali da non produrre detrimenti alla qualità dello strato stabilizzante. La costruzione sarà sospesa quando la temperatura sia inferiore a 3°C.

Qualsiasi area che sia stata danneggiata per effetto del gelo, della temperatura o di altre condizioni di umidità durante qualsiasi fase della costruzione, dovrà essere completamente scarificata, rimiscelata e costipata in conformità alle prescrizioni della Direzione dei lavori, senza che questa abbia a riconoscere alcun particolare compenso.

La superficie di ciascun strato dovrà essere rifinita secondo le inclinazioni, le livellette e le curvature previste dal progetto e dovrà risultare liscia e libera da buche e irregolarità.

## Art. 88 - Fondazioni stradali in conglomerato cementizio

Per quanto concerne la manipolazione, il trasporto e la posa in opera del calcestruzzo valgono le norme già indicate nei precedenti articoli riguardanti i conglomerati.

L'aggregato grosso (i pietrischi e le ghiaie) avranno le caratteristiche almeno pari a quelle della categoria III, della tabella II, art. 3 delle norme edite dal Consiglio Nazionale delle Ricerche (*fascicolo n. 4 delle Norme per l'accettazione dei pietrischi, dei pietrischetti, delle graniglie, delle sabbie e degli additivi per costruzioni stradali, ultima edizione*) e saranno di pezzatura compresa fra i 25 mm e i 40 mm. I pietrischetti o ghiaietti avranno caratteristiche almeno pari a quelli della categoria IV della tabella III dell'art. 4 delle norme suindicate della pezzatura compresa fra i 10 mm e i 25 mm.

I materiali dovranno essere di qualità e composizione uniforme, puliti e praticamente esenti da polvere, argilla o detriti organici. A giudizio insindacabile della Direzione dei lavori, questa potrà richiedere la preventiva lavatura.

L'aggregato fino sarà costituito da sabbie naturali, eminentemente silicee e di cava o di fiume, o provenienti dalla frantumazione artificiale di rocce idonee. L'aggregato dovrà passare almeno per il 95% dal crivello con fori di 7 mm, per almeno il 70% dal setaccio 10 ASTM e per non oltre il 10% dal setaccio 100 ASTM.

La sabbia dovrà essere di qualità viva, ruvida al tatto, pulita ed esente da polvere, argilla od altro materiale estraneo, di granulometria bene assortita.

Il cemento normale o ad alta resistenza dovrà provenire da cementifici di provata capacità e serietà e dovrà rispondere alle caratteristiche richieste dalle norme vigenti.

L'acqua da impiegarsi dovrà essere pulita e priva di qualsiasi sostanza che possa ridurre la consistenza del calcestruzzo od ostacolarne la presa e l'indurimento.

Il calcestruzzo sarà costituito con inerti di almeno tre pezzature, dosato con 200 kg di cemento per metro cubo di calcestruzzo vibrato in opera.

La proporzione delle varie pezzature di inerti ed il rapporto acqua e cemento verranno determinati preventivamente con prove di laboratorio ed accettati dalla Direzione dei lavori.

La dosatura dei diversi materiali, nei rapporti sopradescritti per la miscela, dovrà essere fatta esclusivamente a peso, con bilance possibilmente a quadrante e di agevole lettura.

Si useranno almeno due bilance, una per gli aggregati ed una per il cemento.

L'acqua sarà misurata in apposito recipiente tarato provvisto di dispositivo di dosatura automatica, che consenta di mantenere le erogazioni effettive nel limite del 2% in più o in meno rispetto alla quantità di volta in volta stabilita.

Le formule di composizione suindicate si riferiscono ad aggregati asciutti; pertanto si dovranno apportare nelle dosature le correzioni richieste dal grado di umidità degli aggregati stessi.

Anche i quantitativi di acqua da adottarsi sono comprensivi dell'acqua già eventualmente presente negli aggregati stessi.

La miscelazione dovrà effettuarsi a mezzo di un mescolatore di tipo idoneo.

La durata della mescolazione non dovrà essere inferiore ad un minuto nelle impastatrici a mescolazione forzata, ed a minuti 1,5 nelle impastatrici a tamburo, contando il tempo a partire dal termine della immissione di tutti i componenti nel mescolatore.

In ogni caso, ad impasto finito, tutti gli elementi dovranno risultare ben avvolti dalla pasta di cemento; e non dovranno aversi differenziazioni o separazioni sensibili nelle diverse parti dell'impasto.

La composizione effettiva del calcestruzzo sarà accertata, oltre che mediante controllo diretto della formazione degli impasti, arrestando, mediante aggiunta di alcool, i fenomeni di presa nei campioni prelevati subito dopo la formazione del conglomerato e sottoponendo i campioni stessi a prove di laboratorio.

Prima di ogni ripresa del lavoro, o mutandosi il tipo di impasto, il mescolatore dovrà essere accuratamente pulito e liberato dagli eventuali residui di materiale e di calcestruzzo indurito.

In nessun caso e per nessuna ragione sarà permesso di utilizzare calcestruzzo che abbia già iniziato il processo di presa, neppure procedendo ad eventuali aggiunte di cemento. Il calcestruzzo potrà essere confezionato sia nello stesso cantiere di stesa che in altro cantiere dell'Impresa purché il trasporto sia eseguito in modo da non alterare l'uniformità e la regolarità della miscela.

Nel caso in cui l'Impresa desiderasse aumentare la plasticità e lavorabilità del conglomerato, l'eventuale aggiunta di opportuni correttivi, come prodotti aeratori o plastificanti, dovrà essere autorizzata dalla Direzione dei lavori; le spese relative saranno a carico dell'Impresa.

Prima di addivenire alla posa del calcestruzzo, l'Impresa avrà cura di fornire e stendere a sue spese sul sottofondo uno strato continuo ed uniforme di sabbia, dello spessore di almeno un centimetro.

Per il contenimento e per la regolazione degli spessori del calcestruzzo durante il getto, l'Impresa dovrà impiegare guide metalliche dei tipi normalmente usati allo scopo, composte di elementi di lunghezza minima di 3 m, di altezza non inferiore allo spessore del calcestruzzo, muniti di larga base e degli opportuni dispositivi per il sicuro appoggio ed ammassamento al terreno e collegate fra di loro in maniera solida e indeformabile. Le guide dovranno essere installate con la massima cura e precisione. L'esattezza della posa delle guide sarà controllata con regolo piano della lunghezza di 2 m, e tutte le differenze superiori ai 3 mm in più o in meno dovranno essere corrette. Le guide dovranno essere di tipo e resistenza tali da non subire inflessioni od oscillazioni sensibili durante il passaggio e l'azione della macchina finitrice.

Il getto della pavimentazione potrà essere effettuato in due strati ed essere eseguito in una sola volta per tutta la larghezza della strada, oppure in due strisce longitudinali di uguale larghezza gettata distintamente una dopo

l'altra, se la carreggiata è a due corsie; i giunti fra le due strisce dovranno in ogni caso corrispondere alle linee di centro della carreggiata di traffico.

Qualora la carreggiata abbia un numero di corsie superiore a due le strisce longitudinali di eguale larghezza da gettarsi distintamente dovranno essere tante quante sono le corsie.

Il costipamento e la finitura del calcestruzzo dovranno essere eseguiti con finitrici a vibrazione del tipo adatto ed approvato dalla Direzione dei lavori, automoventesi sulle guide laterali, munite di un efficiente dispositivo per la regolarizzazione dello strato di calcestruzzo secondo la sagoma prescritta (sagomatrice) e agente simultaneamente ed uniformemente sull'intera larghezza del getto.

La vibrazione dovrà essere iniziata subito dopo la stesa del calcestruzzo e proseguita fino al suo completo costipamento.

L'azione finitrice dovrà essere tale da non spezzare, durante l'operazione, gli elementi degli aggregati e da non alterare in alcun punto l'uniformità dell'impasto; si dovrà evitare in particolare che alla superficie della pavimentazione si formino strati di materiale fino. I getti non potranno essere sospesi durante l'esecuzione dei lavori se non in corrispondenza dei giunti di dilatazione o di contrazione. In quest'ultimo caso il taglio del giunto dovrà essere formato per tutto lo spessore del calcestruzzo.

In nessun caso si ammetteranno riprese e correzioni eseguite con malta o con impasti speciali. La lavorazione dovrà essere ultimata prima dell'inizio della presa del cemento.

A vibrazione ultimata lo strato del calcestruzzo dovrà risultare perfettamente ed uniformemente costipato su tutto lo spessore e dovrà presentare la superficie scabra per facilitare l'ancoraggio del sovrastante strato di conglomerato bituminoso (binder). Pertanto, prima dell'inizio della presa, la superficie verrà accuratamente pulita dalla malta affiorante per effetto della vibrazione, mediante spazzoloni moderatamente bagnati, fino ad ottenere lo scoprimiento completo del mosaico.

La pavimentazione finita dovrà corrispondere esattamente alle pendenze trasversali e alle livellette di progetto o indicate dalla Direzione dei lavori e risultare uniforme in ogni punto e senza irregolarità di sorta.

In senso longitudinale non si dovranno avere ondulazioni od irregolarità di livelletta superiori a 5 mm in più o in meno rispetto ad un'asta rettilinea della lunghezza di 3 metri appoggiata al manto. Gli spessori medi del manto non dovranno risultare inferiori a quelli stabiliti, con tolleranze massime locali di un centimetro in meno. In caso di irregolarità e deficienze superiori ai limiti sopradetti, l'Amministrazione potrà richiedere il rifacimento anche totale dei tratti difettosi quando anche si trattasse di lastre intere. L'Impresa è obbligata a fornire tutte le prestazioni che si ritenessero necessarie per l'esecuzione delle prove o dei controlli, nonché il trasporto in sito e ritorno degli strumenti ed attrezzature occorrenti.

I giunti longitudinali saranno formati a mezzo di robuste guide metalliche di contenimento, già precedentemente descritte.

Essi, per le strade a due corsie, verranno costruite in corrispondenza dell'asse della carreggiata mentre, per le strade aventi un numero maggiore di corsie, i giunti verranno costruiti in corrispondenza alla linea di separazione ideale tra corsia e corsia; tali giunti dovranno avere parete verticale ed interessare tutto lo spessore del calcestruzzo.

La parete del giunto dovrà presentarsi liscia e priva di scabrosità ed a tale scopo si avrà cura di prendere, durante il getto, tutti gli accorgimenti del caso.

Prima della costruzione della striscia adiacente alla parete del giunto, tale parete dovrà essere spalmata, a cura e spese dell'Impresa, di bitume puro.

I giunti trasversali di dilatazione saranno disposti normalmente all'asse stradale, a intervalli eguali, conformi al progetto o alle prescrizioni della Direzione dei lavori e saranno ottenuti inserendo nel getto apposite tavolette di materiale idoneo deformabili, da lasciare in posto a costituire ad un tempo il giunto ed il suo riempimento.

Dette tavolette dovranno avere un'altezza di almeno 3 cm inferiore a quella del manto finito. Per completare il giunto sino a superficie, le tavolette durante il getto, dovranno essere completate con robuste sagome provvisorie rigidamente fissate al preciso piano della pavimentazione in modo da consentire la continuità del passaggio e di lavoro della finitrice e da rimuovere a lavorazione ultimata.

La posa in opera delle tavolette deve essere fatta con un certo anticipo rispetto al getto e con tutti gli accorgimenti e la cura necessaria perchè il giunto risulti rettilineo regolare, della larghezza massima di 10 mm e con spigoli perfettamente profilati.

Non saranno tollerate deviazioni maggiori di 10 mm rispetto all'allineamento teorico. Qualora si usino tavolette di legno, si dovranno impiegare essenze dolci; inoltre gli elementi, prima della loro posa in opera, dovranno essere ben inzuppati d'acqua.

I giunti potranno anche essere ottenuti provvedendo, a vibrazione ultimata, ad incidere con tagli netti in corrispondenza della tavoletta sommersa a mezzo di opportune sagome metalliche vibranti o a mezzo di macchine tagliatrici.

I bordi dei giunti verranno successivamente regolarizzati con fratazzi speciali in modo da sagomare gli spigoli secondo profili circolari del raggio di un centimetro.

I giunti di contrazione saranno ottenuti incidendo la pavimentazione dall'atto mediante sagome metalliche inserite provvisoriamente nel getto o mediante una lamina vibrante. L'incisione deve avere in ogni caso una profondità pari almeno alla metà dello spessore totale della fondazione in modo da indurre successiva rottura spontanea delle lastre in corrispondenza della sezione di minore resistenza così creata.

Le distanze fra i giunti di contrazione saranno conformi al progetto od alle prescrizioni della Direzione dei lavori.



Trascorso il periodo di stagionatura del calcestruzzo si provvederà alla colmata dei giunti, previa accurata ed energica pulizia dei vani da riempire, con mastice bituminoso la cui composizione dovrà corrispondere alle seguenti caratteristiche:

Bitume penetrazione da 80 a 100                      20% in peso;  
Mastice di asfalto in pani                      35% in peso;  
Sabbia da 0 a 2 mm                      45% in peso.

#### **Art. 89 - Pavimentazioni in conglomerato cementizio**

Valgono per le pavimentazioni tutte le norme indicate nell'articolo *"Fondazioni stradali in conglomerato cementizio"*

In questo caso però il calcestruzzo sarà costituito con inerti di almeno tre pezzature e sarà dosato con tre quintali di cemento per metro cubo di calcestruzzo vibrato in opera.

La superficie della pavimentazione a vibrazione ultimata dovrà presentare un leggero affioramento di malta, sufficiente per la perfetta chiusura e lisciatura del piano del pavimento.

Non saranno assolutamente permesse aggiunte in superficie di malta cementizia anche se questa fosse confezionata con una più ricca dosatura di cemento. Prima che il calcestruzzo inizi la presa e quando il piano sia sufficientemente asciutto si dovrà striare trasversalmente la pavimentazione con una scopa di saggina, così da renderla sicuramente scabra.

Si avrà particolare cura affinché i bordi dei giunti longitudinali e trasversali siano leggermente arrotondati con una curva di raggio di centimetri uno, e siano rifiniti in piano perfetto con la rimanente pavimentazione.

#### **Art. 90 - Rete a maglie saldate in acciaio per armature di fondazioni o pavimentazioni in conglomerato cementizio**

A 5 cm dal piano finito della pavimentazione o fondazione del conglomerato cementizio, sarà fornita e posta in opera una rete metallica avente le caratteristiche appresso indicate.

Lo spessore dei singoli fili nonché le dimensioni delle maglie verranno fissate dalla Direzione dei lavori. Per la dimensione delle maglie, le quali potranno essere quadrate o rettangolari, si fissano i limiti da 75 mm a 300 mm.

La rete sarà costituita da fili di acciaio ad alta resistenza tipo U.N.I. 8926, trafilati a freddo, con resistenza a trazione di 60 kg/mm<sup>2</sup> ed un allungamento dell'8%.

La rete sarà ottenuta mediante saldatura elettrica di tutti i punti di incrocio delle singole maglie. La saldatura deve avvenire in modo che si stabilisca la continuità di struttura dei due fili, e la penetrazione di un filo nell'altro dovrà essere compresa tra 1/4 ed 1/2 del diametro del filo.

Per la prova della rete si preleveranno delle barrette ognuna delle quali dovrà contenere almeno un punto d'incrocio saldato.

Saranno ammessi scarti del diametro dei fili dell'ordine del 3% in più od in meno rispetto alla sezione nominale.

Nelle dimensioni delle maglie saranno tollerati scarti non superiori al 5% in più o in meno rispetto alle dimensioni prescritte.

La rete verrà contabilizzata e liquidata in base al peso effettivo del materiale impiegato. Nel prezzo relativo di elenco sono compresi tutti gli oneri di fornitura del materiale, l'esecuzione della rete, la sua posa in opera, ganci, trasporti, sfridi e tutto quanto altro occorra.

#### **Art. 91 - Lastricati - pavimenti in cubetti di porfido o pietra**

Lastricati –

La pietra da impiegarsi per i lastricati dovrà essere di natura magmatica effusiva di colore grigio scuro, di 1<sup>a</sup> classe, con struttura particolarmente omogenea, resistente all'urto ed all'usura per attrito. Le lastre avranno le dimensioni, sia per larghezza e lunghezza che per spessore, come indicato in progetto, e pavimenti saranno lavorate secondo le indicazioni riportate in progetto, sia per quanto riguarda le facce a vista che negli assetti e nei profili.

Il fondo convenientemente consolidato, sul quale dovrà eseguirsi il lastricato, sarà coperto di uno strato di malta o sabbia, sul quale verranno disposte le lastre in file parallele, di costante spessore, od anche a spina od a disegno, come verrà ordinato dalla Direzione dei lavori, ravvicinate le une alle altre in modo che le connessioni risultino minime in rapporto al grado di lavorazione delle facce; queste poi saranno colmate con malta liquida da versarsi e comprimersi con la cazzuola, fino a qualche centimetro dalla superficie e quindi i giunti saranno suggellati con polvere proveniente dai tagli della stessa pietra miscelata a cemento.

Le superfici dei lastricati, dovranno conformarsi ai profili e alle pendenze volute.

Pavimenti in cubetti di porfido o in pietra

Dovranno soddisfare alle norme per l'accettazione dei cubetti di pietra per pavimentazioni stradali di cui al "Fascicolo n. 5" del Consiglio Nazionale delle Ricerche, ultima edizione.

I cubetti di porfido di dimensioni, come indicato dal progetto, dovranno provenire da pietra a buona frattura, talché non presentino né rientranze né sporgenze in nessuna delle facce, e dovranno arrivare al cantiere di lavoro preventivamente calibrati secondo le prescritte dimensioni.

Saranno rifiutati e subito fatti allontanare dal lavoro tutti i cubetti che presentino in uno dei loro lati dimensioni minori o maggiori di quelle prescritte ovvero presentino gobbe o rientranze sulle facce eccedenti l'altezza di 5 mm in più o meno. La verifica potrà essere fatta dalla Direzione dei lavori, anche in cava.

I cubetti saranno posti in opera ad archi contrastanti ed in modo che l'incontro dei cubetti di un arco con quello di un altro avvenga sempre ad angolo retto. Saranno impiantati su letto di sabbia dello spessore di 8 cm a grana grossa e scevra di ogni materia eterogenea, letto interposto fra la pavimentazione superficiale ed il sottofondo, costituito da macadam all'acqua, cilindrato a fondo col tipo di cilindratura chiuso, ovvero da uno strato di calcestruzzo cementizio secondo quanto sarà ordinato.

I cubetti saranno disposti in opera in modo da risultare pressoché a contatto prima di qualsiasi battitura.

Dopo tre battiture eseguite sulla linea con un numero di operai pari alla larghezza della pavimentazione espressa in metri divisa per 0,80 e che lavorino tutti contemporaneamente ed a tempo con mazzapicchio del peso di 25-30 kg e colla faccia di battitura ad un dipresso uguale alla superficie del cubetto, le connessioni fra cubetto e cubetto non dovranno avere in nessun punto la larghezza superiore a 10 mm.

La bitumatura della pavimentazione a cubetti sarà eseguita almeno dopo venti giorni dall'apertura al transito della strada pavimentata; saranno prima riparati gli eventuali guasti verificatisi, poi la strada verrà abbondantemente lavata con acqua a pressione col mezzo di lancia manovrata da operaio specialista, in modo che l'acqua arrivi sulla strada con getto molto inclinato e tale che possa aversi la pulizia dei giunti per circa 3 cm di profondità. Appena il tratto di pavimentazione così pulito si sia sufficientemente asciugato, si suggelleranno i giunti a caldo ed a pressione con bitume in ragione di circa 3 kg per metro quadrato di pavimentazione. Verrà poi disteso e mantenuto sul pavimento il quantitativo di sabbione necessario a saturare il bitume, e quindi sarà aperto il transito. Nel caso sia previsto dal progetto, la suggellatura dei giunti dovrà essere eseguita a cemento, ovvero con gli specifici prodotti per giunti.

## **Art. 92 - Pavimentazioni diverse**

Conglomerati asfaltici, bituminosi, catramosi, tarmacadam, ecc., sopra sottofondi in cemento o macadam cilindrato; mattonelle in grès, asfalto, cemento, ecc.; pavimenti in legno, gomma, ghisa e vari.

Per l'eventuale esecuzione di pavimenti del tipo sopraindicato e vari, generalmente da eseguire con materiali o tipi brevettati o per i quali occorre riferirsi o attenersi alle prescrizioni tecniche del produttore in termini di deposito, maneggio e di posa, resta soltanto da prescrivere che, ove siano previsti ed ordinati, l'Impresa dovrà eseguirli secondo i migliori procedimenti prescritti dalla tecnica per la loro costruzione e per l'impiego dei materiali che li costituiscono, attenendosi agli ordini che all'uopo potesse impartire la Direzione dei lavori, anche dettagliando o integrando le previsioni progettuali.

## **Art. 93 - Acciottolati e selciati**

### **Acciottolati**

I ciottoli saranno disposti su di un letto di sabbia alto da 10 a 15 cm, ovvero su di un letto di malta idraulica di conveniente spessore sovrapposto ad uno strato di rena compressa alto da 8 a 10 mm.

I ciottoli dovranno essere scelti di dimensioni il più possibile uniformi e disposti di punta, a contatto fra di loro, con la faccia più piana rivolta superiormente, avvertendo di metterli a contatto.

A lavoro finito, i ciottoli dovranno presentare una superficie uniforme secondo i profili e le pendenze volute, dopo che siano stati debitamente consolidati battendoli con mazzapicchio.

### **Selciati**

I selciati dovranno essere formati con pietre squadrate e lavorate al martello nella faccia vista e nella faccia di combaciamento.

Si dovrà dapprima spianare il suolo e costiparlo con la mazzeranga, riducendolo alla configurazione voluta, poi verrà steso uno strato di sabbia dell'altezza di 10 cm e su questo verranno conficcate di punta le pietre, dopo di avere stabilito le guide occorrenti.

Fatto il selciato, vi verrà disteso sopra uno strato di sabbia dell'altezza di 3 cm e quindi verrà proceduto alla battitura con mazzeranga, innaffiando di tratto in tratto la superficie, la quale dovrà riuscire perfettamente regolare e secondo i profili descritti.

Nell'eseguire i selciati si dovrà avere l'avvertenza di collocare i prismi di pietra in guisa da far risalire la malta nelle connessioni.

Per assicurare poi meglio il riempimento delle connessioni stesse, si dovrà versare sul selciato altra malta stemperata con acqua e ridotta allo stato liquido.

Nei selciati a secco abbeverati con malta, dopo avere posato i prismi di pietra sullo strato di sabbia dell'altezza di 10 cm, di cui sopra, conficcandoli a forza con apposito martello, si dovrà versare sopra un beverone di malta stemperata con acqua e ridotta allo stato liquido, e procedere infine alla battitura con la mazzeranga, spargendo di tratto in tratto altra malta liquida fino a che la superficie sia ridotta perfettamente regolare e secondo i profili stabiliti.

#### **Art. 94 - Materiale a surroga del basolato vesuviano di recupero**

Laddove le indicazioni progettuali prevedano la realizzazione della pavimentazione del capostrada e dei marciapiedi con basolato vesuviano recuperato dalle stesse strade oggetto dell'appalto, previa rilavorazione delle pietre riutilizzabili, sarà necessaria una determinata quantità di pietre a surroga, secondo le indicazioni del computo metrico estimativo.

In tale caso, la surroga, cioè la sostituzione per integrazione del materiale non riutilizzabile dovrà avvenire con materiale analogo a quello dello stesso basolo vesuviano (la cosiddetta pietrarsa), con provenienza da cave o da altri siti di recupero, o messo a disposizione dal committente e lavorato e messo in opera dall'Appaltatore o direttamente fornito, lavorato e messo in opera dallo stesso Appaltatore, secondo le indicazioni e quantità del progetto e del computo metrico. Se la surroga avviene con materiale fornito dall'Appaltatore, lo stesso dovrà essere omogeneo per caratteristiche fisiche tecniche e tipologiche, cioè basolo di 1<sup>a</sup> classe in pietra lavica di circa 18 cm di spessore, costituito da roccia magmatica effusiva di origine basaltica di colore grigio, a struttura massiccia ed omogenea, priva di discontinuità, imperfezioni o porosità rilevabili. Il peso dell'unità di volume deve essere pari a circa 2,8 t/m<sup>3</sup>. Per struttura, composizione e colore, gli elementi di nuova fornitura dovranno essere simili al basolato vesuviano di recupero, in modo da consentire una posa in opera – mai mista – ma omogenea per provenienza del materiale, evitando soluzioni di evidente discontinuità visiva. In ogni caso, la lavorazione delle superfici lapidee deve essere unica, per i basoli esistenti recuperati e da reimpiegare e per quelli di surroga.

I basoli di surroga – per il capostrada - saranno trattati a puntillo fine sulla faccia a vista, e rilavorati a scalpello sui lati e negli assetti, previo taglio sui lati per regolarizzarne la larghezza in tre classi dimensionali di 35 – 40 – 45 cm, e dimensione del lato lungo variabile da 40 a 80 cm.

Identici criteri sono prescritti per l'integrazione delle pavimentazioni dei marciapiedi e dei pezzi speciali da utilizzare quali cordoni dritti o curvi, liste perimetrali, scivoli, gavete, etc. fatta salva la lavorazione della faccia a vista, che dovrà essere a bocciarda.

Per quanto riguarda l'accettazione dei materiali, oltre a quanto indicato per le prove sui materiali, l'Appaltatore è tenuto a consegnare alla D.L. - prima dell'inizio dei lavori - le campionature degli elementi lapidei con le lavorazioni più significative, per consentire alla Direzione dei Lavori l'accettazione delle stesse, che dovranno costituire riferimento costante ed omogeneo per tutta la produzione da realizzare. La D.L. potrà rifiutare partite di materiale non rispondente, sia per caratteristiche che per lavorazione, da quanto prescritto nel presente C.S.A..

#### **Art. 95 - Rilavorazione del basolato di recupero e posa in opera**

La rilavorazione del basolato, laddove per indicazioni progettuali non potesse essere eseguita in cantiere, sia per sicurezza di esecuzione (rischi specifici delle lavorazioni, movimentazioni in aree ristrette), sia per una rilevante quantità di materiale da trattare, sia per carenza di spazi utili nelle aree di cantiere, sia per rispettare i tempi di realizzazione dell'intero lavoro, dovrà essere effettuata in apposito luogo (area scoperta o coperta, ovvero deposito) messo a disposizione dall'Appaltatore, nell'ambito del territorio comunale.

La scelta delle pietre da rilavorare dovrà eliminare le pietre rotte o spezzate, e di piccole dimensioni; quelle di forma irregolare e che non possano ricondursi a forma prismatica; quelle che presentino rotture o deterioramenti negli spigoli tali che non possano essere eliminati, riquadrando nuovamente la pietra. Ove fosse necessaria tale riquadratura i basoli dovranno essere ricondotti a tre classi di larghezza, pari a 35, 40 e 45 cm. La rilavorazione del basolo dovrà eseguirsi a scalpello lavorando a puntillo fine sulla faccia a vista della pietra. La pietra inoltre, se necessario, dovrà essere lavorata a scalpello nelle facce di combaciamento e negli assetti per consentire una posa in opera molto ravvicinata al fine di ottenere una larghezza delle connessioni non eccessiva.

Per quanto concerne i cordoni questi andranno rilavorati per eliminare rotture o deterioramenti soprattutto sullo spigolo in vista, ed inoltre dovranno essere lavorati a bocciarda sulla faccia a vista. Per i cordoni che dovranno essere utilizzati in unione con la pavimentazione in lastre di pietra lavica si dovrà lavorare il cordone a scalpello sulla faccia di combaciamento con la lastra di pietra lavica per un'altezza di almeno 8 cm per consentire un buon contatto con le lastre ed evitare giunti eccessivamente larghi.

Sarà rifiutato e subito fatto allontanare, per essere nuovamente sottoposto a rilavorazione, tutto il materiale che non risponde alle prescrizioni sopra indicate. In alternativa, per lievi difformità, a giudizio della D.L. potrà essere richiesta una rilavorazione a puntello o bocciarda, sul posto, dopo la posa in opera.

Sia per i basoli di recupero che per quelli di surroga, la posa in opera sarà realizzata con malta cementizia a q.li 2, previo formazione del sottofondo con conglomerato cementizio armato (per i marciapiedi si potrà utilizzare una malta idraulica con sottofondo non armato)..

La sigillatura dei giunti sarà effettuata secondo le indicazioni della Direzione Lavori, con miscela cementizia e polvere lavica derivante dalla lavorazione della pietra, in modo da garantire una colorazione del materiale dei giunti simile al colore della pietra..

Le superfici dovranno conformarsi ai profili e alle pendenze volute, secondo le indicazioni di progetto e della D.L.

#### **Art. 96 - Segnaletica orizzontale e verticale**

## SEGNALETICA ORIZZONTALE IN VERNICE RIFRANGENTE

### Caratteristiche generali:

Le indicazioni di ubicazione e di quale prodotto applicare saranno precisate dalla D.L. –

La vernice rifrangente dovrà essere del tipo premiscelato, cioè contenere sfere di vetro mescolate durante la fabbricazione, essere omogenea, ed poliuretanica di altissima resistenza all'usura e di alto grado di bianco, che consenta inoltre un ancoraggio ottimale delle particelle antiscivolo, delle microsfele di vetro e degli elementi catadiottrici, caratterizzati dalle seguenti proprietà:

- doppia focalizzazione della luce incidente dei fari
- luminanza specifica notturna della striscia che aumenta con l'aumento delle distanze
- alta visibilità in condizioni avverse quali pioggia e nebbia .

Il laminato dovrà essere posto in opera mediante un adesivo da stendere sulla sola pavimentazione stradale .

Il materiale dovrà rispondere inoltre ai seguenti requisiti:

### Antisdrucchiolo:

Il valore iniziale, con materiale bagnato, è di almeno 50 SRT (british portable skid resistance tester)

### Rifrangenza:

Il laminato per segnaletica orizzontale dovrà avere i seguenti valori minimi iniziali di retrorifrangenza, nei quali la luminanza specifica ( SL ) è espressa in millicandele per metro quadrato per lux incidente

( MCD. Lux alla - 1 m alla - 2 )

L'angolo di incidenza sarà di 86 e l'angolo di osservanza sarà di 0,5.

COLORE      colore bianco      colore giallo

Angolo di osservazione   0,5°      0,5° -1 -2

SL ( MOD. Lux m )

Con materiale asciutto   1.500      1.100      -1 -2

SL ( MOD. Lux m )

Con materiale bagnato   450      300

### Spessore

Minimo mm. 1,6 senza elementi catadiottrici

Minimo mm. 3,2 con elementi catadiottrici

## OPERE E MATERIALI VARI

### Indicatori di direzione

E' previsto la possibilità di fornitura in opera di indicatori di direzione per la efficace segnalazione di divisione di corsia, ostacoli fissi in carreggiata ecc. Detti indicatori dovranno esser realizzati in polietilene ad alta densità, in grado di offrire la massima sicurezza in caso di urto occasionale. Le frecce retroriflettenti avranno le caratteristiche già specificate per le pellicole di classe "2" .

Gli indicatori di direzione avranno la omologazione del Ministero LL.PP. e dovranno offrire varie possibilità di posa sulla pavimentazione, onde sopperire ad ogni necessità.

### Assorbitori di urto urbano

Gli assorbitori di urto urbano devono costituire un sistema di sicurezza efficiente, per minimizzare gli effetti di un impatto tra veicoli viaggianti a circa 60 Km/h ed ostacoli fissi in carreggiata quali testate di guard rail, ponti ecc.

Il sistema del tipo approvato dal Ministero dei lavori pubblici sarà costituito essenzialmente da:

Frontale in materiale antiurto provvisto di delineatore di sicurezza realizzato in pellicola di cl. 2.

Cartuccia in poliuretano o altro, in grado di assorbire e dissipare durante l'urto, l'energia derivante dallo stesso e ridurre notevolmente i danni al momento dell'impatto.

Telaio, pezzi speciali e quanto altro occorra per l'ancoraggio della cartuccia e del frontale ai vari tipi di ostacoli, quali guard rail, piedritti, muri, pali ecc.

Cordoli in cls (pedane spartitraffico-salvagente)

I cordoli spartitraffico potranno essere realizzati in cls per la suddivisione della carreggiata (dimensione minime cordolo m 0,60) o la realizzazione di pedane salvagente (dimensioni minime di m 1,20).

Essi saranno costituiti da:

cordoli prefabbricati (h=15 cm) a bordi arrotondati per delimitazione dei margini della carreggiata, opportunamente verniciati con vernice rifrangente di colore alternato giallo-nero ed inserti catadiottrici incassati;

riempimento in cls per irrigidimento struttura (base minima cm 30)

copertura con tappetino in conglomerato bituminoso colore nero.

Cordoli e sistemi di rallentamento in materiale plastico/gomma

Delimitatori di corsia ad elementi modulari agganciabili centrali e di testata h= 5 cm.

Delineatori di corsia ad elementi modulari agganciabili centrali e di testata h= 10 cm.

Dossi rallentatori di velocità ad elementi modulari affiancabili di colore giallo con superficie antisdrucchiolevole in laminato elastoplastico rifrangente ed inserti di elementi catadiottrici o nero con superficie antisdrucchiolevole bugnata, per strade con velocità inferiore o uguale a 50 Km/h

Rallentatori acustici di velocità in fasce di laminato elastoplastico di spessore mm 5 montati su idoneo supporto di ancoraggio, con caratteristiche di alta quantità di irruvidenti e microsfele rifrangenti e garanzia di antiscivolosità.

Tutti gli elementi suindicati dovranno essere muniti dell'omologazione Ministeriale.

Dissuasori di traffico e di sosta

Per la delimitazione delle aree pedonali o a traffico limitato saranno utilizzati elementi di arredo urbano fissi o mobili dotati di inserti catadiottrici (tipo URBAN) ed eventuale simbolo comunale, opportunamente dimensionati ed adeguati al sito d'installazione.

#### Barriere spartitraffico

Per la predisposizione di deviazioni di traffico provvisorie o sperimentazione di nuovi dispositivi potranno essere utilizzate barriere (tipo new jersey) a riempimento d'acqua o sabbia in resina polietilenica rotostampata.

Tali barriere dovranno essere costituite da elementi collegabili mediante idonei supporti tali da consentire una delimitazione rettilinea o curva (angolazione max 45°) e da assicurare un buon aggrappamento al suolo stradale. Dovranno essere dotati di tappo per riempimento/svuotamento e valvola di scarico pressione aria tale da garantire dalle rotture conseguenti da urti.

Saranno di colore giallo o rosso ed avranno idonei alloggiamenti per l'installazione di catadiottri.

Sbarramenti veicolari di traffico mobili a scomparsa (automatici e semiautomatici).

Per la chiusura di Zone a Traffico Limitato e di Aree Pedonali Urbane (transitabili esclusivamente per motivi di sicurezza) si potranno adottare dissuasori mobili a scomparsa tali da consentire il transito ai veicoli autorizzati ed a quelli in servizio di emergenza.

Tali dissuasori saranno posti in opera ad integrazione di altri manufatti fissi di sbarramento, anche di tipologia e materiale diverso, eventualmente necessari, per perfettamente delimitare l'area in cui è interdetta o limitata la circolazione veicolare.

Per la loro duplice funzione, di sbarramento e regolazione accessi, essi dovranno essere omologati per l'installazione sul suolo pubblico da parte del Ministero Lavori Pubblici Ispettorato Generale per la Circolazione e la Sicurezza Stradale.

Realizzazione scivoli per abbattimento barriere architettoniche.

In corrispondenza degli attraversamenti pedonali potrà essere necessario realizzare opere per l'abbattimento delle barriere architettoniche portando alla quota stradale i marciapiedi o le pedane spartitraffico.

Tali opere dovranno essere realizzate con gli stessi materiali delle strutture da adeguare, portando il lavoro finito a regola d'arte con particolare riguardo alla corretta regimentazione delle acque. In linea di massima i cordoli e le pedane spartitraffico saranno interrotte per una larghezza compresa tra 1,5 e 3,00 metri e, nei cordoli spartitraffico, ad interasse di m. 1,2 saranno installati elementi singoli dissuasori di traffico.

#### TABELLE PER SEGNALETICA STRADALE

Premesso che, la segnaletica che verrà fornita dovrà essere conforme a quanto stabilito nel Regolamento di Esecuzione del Codice della Strada (D.P.R. 495 del 16.12.92) e successive modifiche del D.P.R. 610 del 16.09.96, l'Appaltatore dovrà fornire la seguente documentazione:

- una dichiarazione di conformità di prodotto ai sensi della circolare 3652 del 17/6/98 del Ministero dei Lavori Pubblici relativamente alla segnaletica verticale
- copia dei certificati, attestanti la conformità delle pellicole retroriflettenti ai requisiti del Disciplinare tecnico approvato con D.M. del 31.03.1995.

L'Appaltatore è tenuto a sostituire entro 15 giorni a propria cura e spese, tutto il materiale che, a giudizio insindacabile della D.L. o dalle analisi e prove fatte eseguire dalla stessa, volti ad accertare i requisiti prescritti, non dovesse risultare rispondente alle prescrizioni.

I segnali saranno costruiti in lamiera di ferro di prima scelta dello spessore non inferiore a 10/10 di mm. o di lamiere in alluminio semicrudo puro al 99% dello spessore non inferiore a 27/10 mm.

Ogni segnale dovrà essere rinforzato lungo il suo perimetro con una bordatura di irrigidimento realizzata ad onda oppure a scatola, oppure, secondo le dimensioni del cartello, mediante opportuni profili del cartello, mediante opportuni profilati saldati posteriormente.

Qualora le dimensioni dei segnali superino la superficie di mq.1,25 i cartelli dovranno essere ulteriormente rinforzati con traverse di irrigidimento saldate secondo le mediane o le diagonali.

Qualora infine i segnali siano costituiti da due o più pannelli contigui questi devono essere perfettamente accostati mediante angolari in metallo resistente alla corrosione opportunamente forati e muniti di un sufficiente numero di bulloncini zincati.

La lamiera di ferro dovrà essere prima decappata e quindi fosfatizzata mediante procedimento di bonderizzazione per ottenere sulla superficie della lamiera una strato di cristalli salini protettivi e ancorati per le successive verniciature.

La lamiera di alluminio dovrà essere resa scabra mediante carteggiatura, sgrassata a fondo e quindi sottoposta a procedimento di fosfocromatizzazione su tutte le superfici.

Il materiale grezzo dopo aver subito i suddetti processi di preparazione dovrà essere verniciato a fuoco con opportuni prodotti, secondo il tipo di metallo e la cottura al forno dovrà raggiungere una temperatura di 140° il retro e la scanalatura dei cartelli verrà rifinito in colore grigio neutro con speciale smalto sintetico.

Sulla faccia a vista dei supporti metallici, preparati e verniciati come al precedente punto precedente, dovranno essere applicate pellicole retroriflettenti a normale rifrangenza / Classe 1 o ad elevata rifrangenza / Classe 2, aventi le caratteristiche di cui al Disciplinare Tecnico approvato con D.M.23.06.1990 secondo quanto previsto per ciascun tipo di segnale dall'art.30 del D.M.27.01.1990 n°156 e dal presente articolo al successivo paragrafo.

Inoltre mediante esami specifici espressamente citati nel relativo certificato di conformità, dovrà essere comprovato che il marchio di autocertificazione delle pellicole di classe "1" sia effettivamente integrato con la

struttura interna del materiale, inasportabile e perfettamente visibile dopo la prova di invecchiamento accelerato strumentale.

Sui triangoli e dischi della segnaletica di pericolo, divieto ed obbligo, la pellicola retroriflettente dovrà costituire un rivestimento senza soluzione di continuità di tutta la faccia utile del cartello, nome convenzionale -a pezzo unico-, intendendo definire con questa denominazione un pezzo intero di pellicola, sagomato secondo la forma del segnale, stampato mediante metodo serigrafico con speciali paste trasparenti per le parti colorate e nere opache per i simboli.

La stampa dovrà essere effettuata con i prodotti ed i metodi prescritti dal fabbricante delle pellicole retroriflettenti e dovrà mantenere inalterate le proprie caratteristiche per un periodo di tempo pari a quello garantito per la durata della pellicola anzidetta.

Per i segnali di indicazione il codice colori, la composizione grafica, la simbologia, i caratteri alfabetici componenti le iscrizioni devono rispondere a quanto stabilito dal DPR 495 del 16.12.1992.

In ogni caso, l'altezza dei caratteri alfabetici componenti le iscrizioni deve essere tale da garantire una distanza di leggibilità non inferiore a 75 m. ed allo scopo di mantenere un sufficiente bersaglio ottico e richiamo visivo, i segnali di preavviso di bivio dovranno avere dimensioni non inferiori a m 1,50.

I materiali adoperati per la fabbricazione dei segnali dovranno essere della migliore qualità in commercio.

#### PELLICOLE

Le pellicole retroriflettenti da usare per la fornitura in oggetto del presente appalto dovranno avere le caratteristiche colorimetriche, fotometriche, tecnologiche di durata previste da Disciplinare Tecnico approvato dal Min. LL.PP. con decreto del 31.03.1995 e dovranno risultare essere prodotte da ditte in possesso del sistema di qualità in base alle norme europee della serie UNI/EN 29000.

Le certificazioni di conformità di tutte le pellicole retroriflettenti prescelte devono contenere esiti di tutte le analisi e prove prescritte dal suddetto Disciplinare, e dalla descrizione delle stesse, dovrà risultare in modo chiaro ed inequivocabile che tutte le prove ed analisi sono state effettuate, secondo le metodologie indicate, sui medesimi campioni, per l'intero ciclo e per tutti i colori previsti dalla Tab. 1 del Disciplinare Tecnico summenzionato.

#### SEGNALETICA ORIZZONTALE REALIZZATA IN MATERIALI TERMOPLASTICI

I prodotti termoplastici utilizzati per la realizzazione della segnaletica orizzontale, dovranno essere sostituiti da aggregati di colore chiaro, microsfere di vetro, pigmenti colorati e sostanze inerenti, legate insieme da resine sintetiche termoplastiche nelle proporzioni di circa di :

aggregati 40%

microsfere di vetro inglobate e post spruzzate: 20%

legante (resine e plastificante ):20%

Dette proporzioni da ritenersi valide per il prodotto spruzzato dovranno essere variate nel caso di posa con procedimenti di estrusione e colatura onde ottimizzare detto procedimento al fine di ottenere gli spessori appresso indicati e garantire la durata e l'efficienza richiesta

Il peso specifico dei prodotti termoplastici sarà a 20° pari a circa 1,8 g/cmc per il prodotto spruzzato e pari a circa 2,40 g/cmc per il prodotto colato.

Gli spessori delle rispettive pellicole a lavoro ultimato saranno di norma:

da 1 a 1,2 mm nel caso di prodotto spruzzato

da 1,5 a 2 mm nel caso di prodotto colato.

Oltre alle microsfere contenute premiscelate nel prodotto, sarà effettuata in entrambi i casi una operazione supplementare di perlatura sulla superficie ancora calda della striscia, in ragione di circa q/mg 300 di microsfere di vetro.

Le pigmentazioni saranno ottenute mediante l'impiego di biossido di titanio ( colore bianco) oppure da cromo ( colore giallo).

La colorazione dovrà essere stabilita alle temperature di impiego del prodotto e simile a quella già indicata per le pitture spartitraffico rifrangenti.

Caratteristiche chimico fisiche dei prodotti

a) Punto infiammabilità: superiore a 230 gradi centigradi.

Punto di rammollimento o di rinvenimento: superiore ad 80 gradi centigradi.

Antisdruciolevolezza: valore minimo 50 unità SRT (secondo le prove di aderenza con apparecchio SRT dell'Ente Federale della circolazione stradale tedesca).

Tempo di essiccazione : massimo 30" secondo le norme Americane ASIM D 711- SS.

Visibilità notturna: valore minimo del coefficiente determinato secondo il metodo di prova delle norme Inglesi "Road Markinss, Traffic Signs and signals articolo 16.01 Traffic Point and Road Markinss" pari 75, tenendo per base il valore di cento per il carbonato di magnesio.

Resistenza alla corrosione: il materiale deve rimanere inalterato se viene immerso in una soluzione di cloruro di calcio a forte concentrazione, per un periodo di quattro settimane.

Durata: la ditta giudiziaria dell'appalto dovrà realizzare la segnaletica con materiali termoplastici garantendo l'efficienza della medesima per un periodo di 18 mesi nel caso di spessori e tecnica di posa in opera a spruzzo e 24 mesi nel caso di spessori e tecnica di posa a colore.

I periodi indicati sono da intendersi validi per qualsiasi tipo di pavimentazione su cui sarà realizzata la segnaletica, purché non dissestata anche soggetta a traffico intenso e pesante.

Sistemi di applicazione

Sono previsti due sistemi di applicazione dei prodotti termoplastici, in funzione degli spessori che si richiedono e del tipo di segnaletica che dovrà essere realizzata. In particolare si prevede un'attrezzatura per la stesura a spruzzo del prodotto termoplastico fuso ed una per la stesura del prodotto che fuoriesce da un apposito crogiolo sotto forma di colato plastico.

Con il primo metodo, dovranno essere realizzate solo strisce longitudinali continue e discontinue (marginatori, assi continui e discontinui), con il secondo metodo potrà essere richiesta la realizzazione anche di righe di arresto, passaggi pedonali, tacchetti scritte e frecce direzionali.

Durante la applicazione dei prodotti, la Ditta appaltatrice dovrà osservare tutte le prescrizioni dettate dalla casa costruttrice dei materiali termoplastici (pulizia del fondo stradale, temperatura ambiente, umidità ecc.) al fine di garantire la durata richiesta dalla segnaletica realizzata.

#### **Art. 97 - Lavori in ferro**

Il ferro e l'acciaio dolce delle qualità prescritte all'art. "Qualità e Provenienza dei Materiali" dovranno essere lavorati diligentemente, con maestria, regolarità di forme, precisione di dimensione, e con particolare attenzione nelle saldature e bullonature. Saranno rigorosamente rifiutati tutti quei pezzi che presentassero il più leggero indizio d'imperfezione.

Per le ferramenta di qualche rilievo, l'Impresa dovrà preparare e presentare alla Direzione dei lavori un campione, il quale, dopo approvato dalla Direzione dei lavori stessa, dovrà servire da modello per tutta la provvista.

Per tutti i lavori in ferro, salvo contrarie disposizioni della Direzione dei lavori, dovrà essere eseguita la coloritura a due mani di minio e a due mani successive ad olio di lino cotto con biacca e tinta a scelta.

Per i ferri da impiegare nella costruzione di opere in cemento armato vengono richiamate le norme contenute nella L. 5 novembre 1971, n. 1086 e nel D.M. 9 gennaio 1996, avvertendo che la lavorazione dovrà essere fatta in modo che l'armatura risulti esattamente corrispondente per dimensioni ed ubicazione, alle indicazioni di progetto.

#### **Art. 98 - Lavori in legname**

Tutti i legnami da impiegare in opere stabili dovranno essere lavorati con la massima cura e precisione in conformità alle prescrizioni di cui alle vigenti leggi e norme U.N.I. e secondo le disposizioni impartite dal Direttore dei lavori.

Tutte le giunzioni dei legnami dovranno avere la forma e le dimensioni prescritte ed essere nette e precise in modo da poter ottenere un esatto combaciamento dei pezzi che devono essere uniti.

Non sarà tollerato alcun taglio falso, né zeppe o cunei, né qualsiasi altro mezzo di guarnitura o ripieno.

La Direzione dei lavori potrà disporre che nelle facce di giunzione vengano interposte delle lamine di piombo o zinco, od anche cartone incatramato.

Le diverse parti componenti un'opera di legname dovranno essere fra loro collegate solidamente in tutti i punti di contatto mediante caviglie, chiodi, squadre, staffe di ferro, fasciature di reggia od altro in conformità alle prescrizioni che verranno date dalla Direzione dei lavori.

Non si dovranno impiegare chiodi per il collegamento dei legnami senza apparecchiarne prima il conveniente foro col succhiello.

I legnami, prima della loro posizione in opera e prima dell'esecuzione, se ordinata, della spalmatura di catrame o della coloritura, si dovranno congiungere in prova nei cantieri per essere esaminati ed accettati provvisoriamente dalla Direzione dei lavori.

#### **Art. 99 - Lavori diversi non specificati nei precedenti articoli**

Per tutti gli altri lavori diversi previsti nei prezzi d'elenco, ma non specificati e descritti nei precedenti articoli che si rendessero necessari, si seguiranno le norme di buona regola dell'arte e in ogni caso le indicazioni contenute negli elaborati di progetto e quelle fornite dalla DL.

#### **Art. 100 - Ordine da tenersi nell'andamento dei lavori**

Prima di dare inizio a lavori di sistemazione, riconfigurazione, modifiche di profilo o altimetriche, allargamenti, e attraversamento di strade esistenti, l'Impresa è tenuta ad informarsi se eventualmente nelle zone nelle quali ricadono le opere esistano cavi sotterranei (telefonici, telegrafici, elettrici) o condutture (fognature, acquedotti, oleodotti, metanodotti ecc.).

In caso affermativo l'Impresa dovrà comunicare agli enti proprietari di dette opere la data presumibile dell'esecuzione delle opere nelle zone interessate, chiedendo altresì tutti quei dati (ubicazione, profondità) necessari al fine di potere eseguire i lavori evitando danni alle cennate opere.



Il maggiore onere al quale l'Impresa dovrà sottostare per l'esecuzione delle opere in dette condizioni si intende compreso e compensato coi prezzi di elenco.

Qualora nonostante le cautele usate si dovessero manifestare danni ai cavi od alle condotte, l'Impresa dovrà provvedere a darne immediato avviso mediante telegramma sia agli enti proprietari delle strade, che agli enti proprietari delle opere danneggiate ed alla Direzione dei lavori.

Nei confronti dei proprietari delle opere danneggiate l'unica responsabile rimane l'Impresa, rimanendo del tutto estranea l'Amministrazione da qualsiasi vertenza, sia essa civile che penale.

In genere l'Impresa avrà facoltà di sviluppare i lavori nel modo che crederà più conveniente per darli perfettamente compiuti nel termine contrattuale purché, a giudizio della Direzione dei lavori, non riesca pregiudizievole alla buona riuscita delle opere ed agli interessi dell'Amministrazione.

L'Amministrazione si riserva ad ogni modo il diritto di stabilire l'esecuzione di un determinato lavoro entro un congruo termine perentorio, senza che l'Impresa possa rifiutarsi o farne oggetto di richiesta di speciali compensi.

Appena constatata l'ultimazione dei lavori, la strada potrà essere aperta al pubblico transito. L'Amministrazione però si riserva la facoltà di aprire al transito i tratti parziali del tronco che venissero progressivamente ultimati a partire dall'origine o dalla fine del tronco, senza che ciò possa dar diritto all'Impresa di avanzare pretese all'infuori della rivalsa, ai prezzi di elenco, dei ricarichi di massicciata o delle riprese di trattamento superficiale che si rendessero necessarie.

## **CAPO 14**

### **NORME PER LA MISURAZIONE E VALUTAZIONE DELLE OPERE**

#### **Art. 101 - Norme generali**

I prezzi da applicarsi per le lavorazioni del presente Capitolato da compensarsi a misura risultano quelli definiti all'art. 3, e le relative lavorazioni vanno contabilizzate secondo le indicazioni di cui all'art. 29.

Nel caso di varianti in corso d'opera gli importi in più ed in meno sono valutati secondo le indicazioni degli artt. 3 comma 4 e 39.

I prezzi delle eventuali lavorazioni a corpo, eventualmente concordati con la procedura di cui all'art. 136 del dpr 554/99, vanno contabilizzati secondo le indicazioni dell'art. 30.

Le lavorazioni in economia vanno contabilizzate secondo le indicazioni dell'art. 31.

Le valutazioni per i materiali a piè d'opera vanno effettuate secondo le previsioni dell'art. 32.

Le quantità dei lavori e delle provviste saranno determinate con metodi geometrici o a numero o a peso in relazione a quanto è previsto nell'elenco prezzi.

I lavori saranno liquidati in base alle misure fissate dal progetto anche se dalle misure di controllo rilevate dagli incaricati dovessero risultare spessori, lunghezze e cubature effettivamente superiori. Soltanto nel caso che la Direzione dei lavori abbia ordinato per iscritto maggiori dimensioni se ne terrà conto nella contabilizzazione. In nessun caso saranno tollerate dimensioni minori di quelle ordinate, le quali potranno essere motivo di rifacimento a carico dell'Appaltatore. Le misure saranno prese in contraddittorio mano a mano che si procederà all'esecuzione dei lavori e riportate su appositi libretti che saranno firmati dagli incaricati della Direzione dei lavori e dall'Appaltatore. Resta sempre salva in ogni caso la possibilità di verifica e rettifica in occasione delle operazioni di collaudo.

#### **Art. 102 - Movimento di materie**

a) Scavi e rilevati per la formazione del corpo stradale.

Il volume degli scavi e dei rilevati occorrenti per la formazione del corpo stradale e relative scarpate e cunette secondo l'andamento di progetto o di spostamenti eventuali, per la costruzione di rampe di accesso alla strada, verrà determinata col metodo delle sezioni ragguagliate, sulla base di quelle indicate nella planimetria e nel profilo longitudinale, che saranno rilevate in contraddittorio dell'Appaltatore all'atto della consegna, salvo la facoltà all'Appaltatore ed alla Direzione dei lavori di intercalarne altre o di spostarle a monte o a valle per meglio adattarle alla configurazione dei terreni. In base alle sezioni ed al profilo longitudinale contrattuale verranno determinati dei punti di passaggio fra scavo e rilevato per tenerne il debito conto nella valutazione dei relativi volumi.

Lo scavo del cassonetto nei tratti in trincea, delle cunette e dei fossi di guardia sarà pagato col prezzo dello scavo di sbancamento.

L'eventuale scavo del cassonetto nei tratti in rilevato si intende compensato col prezzo relativo alla formazione del rilevato stesso.

Si precisa che il prezzo relativo agli scavi di sbancamento in genere comprende il taglio delle piante, l'estipazione delle ceppaie, radici, arbusti, ecc., lo scavo, il trasporto dei materiali a rifiuto, a reimpiego od a deposito a qualsiasi distanza, la perfetta profilatura delle scarpate, nonché tutti gli oneri derivanti dagli eventuali puntellamenti ed armature nei limiti previsti nel precedente art. *"Armature e Sbadacchiature Speciali per gli Scavi di Fondazione"*, quelli già ricordati per l'apertura e la manutenzione di strade private, diritti di passo, occupazione di terreni per depositi temporanei e definitivi, per esaurimenti d'acqua di qualsiasi importanza, ecc.

Nel caso di scavi di sbancamento di materie di qualsiasi natura e consistenza (con l'esclusione della sola roccia da mina) si intendono compensati nel prezzo relativo i trovanti rocciosi ed i relitti di murature di volume non superiore a 0,50 m<sup>3</sup>; quelli, invece, di cubatura superiore a 0,50 m<sup>3</sup> verranno compensati con i relativi prezzi di elenco ed il loro volume verrà detratto da quello degli scavi di materie.

Gli scavi per la formazione di cunette, fossi, canali, l'approfondimento di fossi esistenti verranno valutati e compensati col prezzo degli scavi di sbancamento.

I materiali provenienti dagli scavi in genere, in quanto idonei, restano di proprietà dell'Amministrazione appaltante che ne disporrà come riterrà opportuno. Il loro trasporto nei luoghi di accatastamento od immagazzinamento saranno a carico dell'Appaltatore, intendendosi l'onere compreso e compensato coi relativi prezzi di elenco riguardanti gli scavi.

Il volume dei rilevati costruiti con materiali provenienti da cave di prestito, verrà ricavato in base alla differenza tra il volume totale del rilevato ed il volume degli scavi contabilizzati e ritenuti idonei per il reimpiego dalla Direzione dei lavori.

Nel prezzo dei rilevati eseguiti con materiali provenienti da cave di prestito private si intendono compresi gli oneri relativi all'acquisto dei materiali idonei in cave di prestito private, alla sistemazione delle cave a lavoro ultimato, al pagamento di tutte le indennità di occupazione di terreni, le spese per permessi, oneri e diritti per estrazione dai fiumi e simili e da aree demaniali, e, per quanto applicabili, gli oneri tutti citati per scavi di sbancamento.

Il prezzo relativo alla sistemazione dei rilevati verrà applicato al volume totale dei rilevati costruiti per la formazione della sede stradale e relative pertinenze.

Esso comprende anche l'onere della preparazione del piano di posa del rilevato quali: l'eliminazione di radici, erbe, limi e le argille contenenti materie organiche e microrganismi che sussistano sul piano di posa del rilevato stradale.

Ove sia necessario, a richiesta della Direzione dei lavori, l'Impresa dovrà provvedere alla stabilizzazione del terreno in quanto appartenente alle categorie A/6-A/7 o quando l'indice di gruppo del terreno non superi 10, mescolando allo strato superficiale del terreno correttivo in rapporto occorrente a realizzare per lo spessore prescritto uno strato sufficientemente compatto ed impermeabile capace di evitare rifluimenti di argilla negli strati superiori o affondamenti di questi.

Tale strato comunque dovrà essere compattato fino ad ottenere una densità del 95% della massima.

Inoltre è compreso l'onere del rivestimento delle scarpate con terra vegetale per uno spessore di almeno 20 cm e la perfetta profilatura delle scarpate.

Il prezzo per lo scavo di sbancamento di bonifica verrà corrisposto solo nel caso che a richiesta della Direzione dei lavori venga spinto a profondità superiore a 20 cm sotto il piano di campagna e solo per i volumi eccedenti tale profondità; e a detto maggiore volume eccedente verrà estesa la contabilizzazione del rilevato.

La compattazione meccanica del rilevato sarà valutata a metro cubo quale compenso in aggiunta a quello della formazione dei rilevati, quando detta compattazione venga esplicitamente ordinata dalla Direzione dei lavori con apposito ordine di servizio.

b) Scavi di sbancamento e scavi di fondazione all'asciutto od in presenza di acqua per l'impianto di opere d'arte, ecc.

Ai sensi degli artt. "*Scavi di Sbancamento*" e "*Scavi di Fondazione*", si stabilisce che per le opere da eseguire nelle trincee verranno considerati come scavi per fondazione solamente quelli eseguiti al di sotto del piano orizzontale, od inclinato, secondo il pendio longitudinale, del fondo della cunetta sistemata. Tutti gli altri scavi eseguiti al di sopra del predetto piano, se anche servono per fare luogo alle murature, verranno considerati come scavi di sbancamento e saranno pagati a metro cubo coi prezzi relativi di elenco.

Nelle opere esterne alle trincee saranno considerati scavi di fondazione quelli posti al di sotto del piano di sbancamento o quelli al di sotto del piano orizzontale passante dal punto più basso del terreno naturale interessante la fondazione dell'opera.

Gli scavi di fondazione saranno computati per un volume eguale a quello risultante dal prodotto della base di fondazione per la sua profondità sotto il piano orizzontale indicato all'art. "*Scavi di Sbancamento*" o come sopra è detto, e soltanto al volume così calcolato si applicheranno i vari prezzi fissati nell'elenco per tali scavi, vale a dire che essi saranno valutati sempre come eseguiti a pareti verticali ritenendosi già compreso e compensato col prezzo unitario di elenco ogni maggiore scavo e qualunque armatura e puntellazione occorrente.

Nel caso in cui venisse ordinato che il fondo dei cavi abbia pareti scampanate, la base di fondazione di cui sopra si intenderà limitata alla proiezione delle sovrastanti pareti verticali e lo scavo di scampanatura, per il suo effettivo volume, andrà in aggiunta a quello precedentemente computato.

Coi prezzi di elenco per gli scavi di fondazione e di sbancamento, oltre agli obblighi sopra specificati e a quelli emergenti del precedente articolo, l'Appaltatore dovrà ritenersi compensato:

- 1) di tutti gli oneri e spese relativi agli scavi in genere da eseguirsi con qualsiasi mezzo, paleggi, innalzamento, carico, trasporto e scarico in rilevato o rinterro od a rifiuto a qualsiasi distanza, sistemazione delle materie di rifiuto e indennità di deposito;
- 2) delle spese occorrenti: per la regolarizzazione delle scarpate o pareti, per lo spianamento del fondo, per le formazioni di gradoni, per il successivo rinterro all'ingiro delle murature, attorno e sopra le condotte d'acqua od altre condotte in genere, e sopra le fognature o drenaggi secondo le sagome definitive di progetto;
- 3) dell'eventuale perdita parziale od anche totale dei legnami impiegati nelle puntellazioni ed armature di qualsiasi entità, occorrenti per l'esecuzione degli scavi di fondazione o per sostenere ed evitare franamenti di pareti di cavi di sbancamento;
- 4) ogni altra spesa infine necessaria per l'esecuzione completa degli scavi di cui trattasi.

Gli scavi e tagli di scarpate da praticare nei rilevati già eseguiti, per la costruzione di opere murarie e di consolidamento, saranno sempre considerati e contabilizzati come scavi di sbancamento per tutta la parte sovrastante al terreno preesistente alla formazione dei rialzi stessi.

I prezzi di elenco per gli scavi di fondazione sono applicabili unicamente e rispettivamente al volume di scavo ricadente in ciascuna zona compresa fra la quota del piano superiore e quella del piano inferiore che delimitano le varie zone successive, a partire dalla quota di sbancamento fissata in uno dei modi sopra indicati e proseguendo verso il basso.

Pertanto la valutazione definitiva dello scavo eseguito entro i limiti di ciascuna zona risulterà dal volume ricadente nella zona stessa e dall'applicazione del volume stesso del prezzo di elenco fissato per lo scavo nella ripetuta zona.

I prezzi relativi agli scavi di fondazione sono applicabili anche agli scavi di fondazione per pozzi qualunque sia la loro sezione planimetrica.

Con i prezzi d'elenco, si intendono, altresì, compensati gli oneri che si incontrano per scavi che si debbano eseguire in presenza di acqua fino a quando l'altezza dell'acqua stabilizzata nei cavi non superi l'altezza di 20 cm ed essa non dipenda da cause occasionali come è indicato all'art. "*Scavi di Fondazione*" del presente Capitolato speciale di appalto.

Nei detti prezzi sono, altresì, compresi gli oneri derivanti da infiltrazioni di acqua fino a quando la portata si mantenga pari od inferiore a 5 litri al minuto primo e siano indipendenti da cause accidentali. E' compreso l'onere dei rinterri dei cavi intorno alle murature di fondazione e la pilonatura delle materie stesse.

c) Scavi subacquei.

Quando nei cavi di fondazione l'acqua che si stabilisce naturalmente supera i 20 cm, per la parte eccedente tale limite verrà corrisposto il compenso per scavo subacqueo.

Qualora la Direzione dei lavori ritenesse di fare eseguire l'esaurimento dell'acqua od il prosciugamento dei cavi, allo scavo verrà applicato il prezzo normale dei cavi di fondazione.

d) Scavi subacquei e prosciugamenti.

Saranno pagati a metro cubo con le norme e modalità prescritte nel presente articolo, lettera b), e per zone successive a partire dal piano di livello a quota 0,20 m sotto il livello normale delle acque stabilitesi nei cavi procedendo verso il basso. I prezzi di elenco sono applicabili anche per questi cavi unicamente e rispettivamente al volume di scavo ricadente in ciascuna zona compresa fra la quota del piano superiore e quella del piano inferiore che delimitano la zona stessa, come è indicato nell'elenco prezzi.

Pertanto la valutazione definitiva dello scavo eseguito nei limiti di ciascuna zona risulterà dal volume ricadente nella zona stessa e dall'applicazione del corrispondente prezzo di elenco.

Nel caso che l'Amministrazione si avvalga della facoltà di eseguire in economia gli esaurimenti e prosciugamenti dei cavi, pagando a parte questo lavoro (come pure se ciò debba farsi per mancanza di prezzi di scavi subacquei), lo scavo entro i cavi così prosciugati verrà pagato come gli scavi di fondazione all'asciutto od in presenza di acqua indicati alla lettera b) applicando i prezzi relativi a questi scavi per ciascuna zona, a partire quindi, in questo caso, dal piano di sbancamento.

Si richiama la ATTENZIONE: relativa alla lettera a) precedente, per il caso che anche per gli scavi di cui alle lettere b) e c) siano previsti prezzi medi, qualunque sia la natura, consistenza e durezza dei materiali da scavare.

#### **Art. 103 - Ture provvisionali - paratie subalvee**

Nei prezzi di elenco relativi alle voci suddette e inerenti ad opere di difesa di scavi in presenza d'acqua, sono compresi tutti gli oneri per l'acquisto del legname e degli elementi metallici necessari per l'esecuzione dell'opera, la mano d'opera e macchinario necessario per l'infissione dei pali, la posa in opera delle tavole e longarine di collegamento, la posa degli elementi metallici, le chiodature e legature, lo sfrido di materiale vario dovuto a rotture, guasti o a impossibilità di recuperi ed ogni altro lavoro o fornitura, nessuno escluso od eccettuato per dare l'opera compiuta e idonea all'uso.

I materiali impiegati restano di proprietà dell'Appaltatore che dovrà provvedere a sue spese per la rimozione e il recupero.

La misurazione delle ture e delle paratie verrà effettuata valutando la superficie effettiva delle opere ed applicando il prezzo relativo ad ogni voce. L'altezza sarà quella ottenuta partendo dalla base inferiore degli elementi all'estremo superiore utile della difesa; la lunghezza sarà ottenuta misurando lo sviluppo sulla mezzera della struttura.

#### **Art. 104 - Murature e conglomerati**

a) Murature in genere. - Tutte le murature in genere, salvo le eccezioni in appresso specificate, saranno misurate geometricamente, a volume o a superficie, secondo la loro categoria, in base a misure prese sul vivo dei muri, esclusi cioè intonaci e dedotti i vani, nonché i materiali di differente natura in esse compenetrati e che devono essere pagati con altri prezzi di tariffa.

Nei prezzi di tutte le opere, tanto in fondazione quanto in elevazione, in muratura, si intenderà sempre compresa ogni qualunque spesa per le impalcature e i ponti di servizio di qualsiasi importanza, per il carico, trasporto, innalzamento o discesa e scarico a pie' d'opera dei materiali di ogni peso e volume, e per tutte le manovre diverse, occorrenti per la costruzione delle opere stesse, qualunque sia la loro altezza o profondità di esecuzione, e qualunque sia la grossezza e la forma delle murature, nonché per le murature in elevazione, il paramento di faccia vista, del tipo indicato nel relativo prezzo di elenco delle murature, semprechè questo non sia previsto con pagamento separato.

Nei prezzi delle murature di qualsiasi specie, qualora non debbano essere eseguite con paramento di faccia vista, si intende compreso il rinzafo delle facce visibili dei muri: tale rinzafo sarà sempre eseguito e compreso nel prezzo unitario anche a tergo dei muri che debbano essere poi caricati da terrapieni; è pure sempre compresa la formazione di feritoie regolari e regolarmente disposte nei muri per lo scolo delle acque e delle immorsature, e la costruzione di tutti gli incassi per la posa in opera della pietra da taglio.

Nei prezzi unitari delle murature da eseguire con pietrame di proprietà dell'Amministrazione, come in generale per tutti i lavori per i quali s'impiegano materiali di proprietà dell'Amministrazione (non ceduti all'Impresa), si intende compreso ogni trasporto, ripulitura ed adattamento dei materiali stessi per renderli idonei alla messa in opera, nonché la messa in opera degli stessi.

Le murature eseguite con materiali ceduti all'Impresa saranno valutate con i prezzi normali suddetti delle murature con pietrame fornito dall'Impresa, intendendosi in questi prezzi compreso e compensato ogni trasporto ed ogni onere di lavorazione, messa in opera ecc., come sopra, del pietrame ceduto.

Qualunque sia l'incurvatura data alla pianta ed alle sezioni trasversali dei muri, anche se si debbano costruire sotto raggio, le relative murature non potranno essere comprese nella categoria delle volte e saranno valutate coi prezzi delle murature rette senza alcun compenso.

Le murature rette o curve in pietrame o mattoni saranno quindi pagate a metro cubo coi prezzi di elenco, stabiliti per i vari tipi, strutture e provenienza dei materiali impiegati.

Le volte rette od oblique e gli archi in conci di pietrame o mattoni saranno pagati anche essi a volume ed a seconda del tipo, struttura e provenienza dei materiali impiegati, coi prezzi di elenco ed in essi s'intendono comprese tutte le forniture, lavorazioni e magistero per dare la volta in opera completa con tutti i giunti delle facce viste frontali e di intradosso profilati e stuccati.

b) Murature in galleria. - I prezzi fissati in tariffa per le murature in galleria si applicano soltanto alle murature delle gallerie comprese fra gli imbocchi naturali. Tutte le altre murature eseguite fuori di detti imbocchi per la costruzione delle gallerie artificiali sono pagate coi prezzi ordinari delle opere all'esterno.

I prezzi assegnati in tariffa per le murature dei vòliti in galleria sono applicati soltanto alla parte di rivestimento funzionante realmente da vòlto e che si trova al di sopra della linea di imposta convenzionalmente fissata nei documenti d'appalto e ciò anche se per necessità di costruzione, la muratura di rivestimento da eseguire sulle centinature dovesse incominciare inferiormente a detta linea d'imposta.

Le murature sottostanti alla detta imposta convenzionale, qualunque sia la loro incurvatura, e fatta eccezione soltanto dei vòliti delle nicchie e delle camere di rifugio, devono essere sempre considerate come murature di piedritti, e come tali pagate con i relativi prezzi di tariffa.

Per tutte le opere e lavori, tanto in muratura che di qualche altra specie, eseguiti in galleria e per i quali non siano espressamente fissati i prezzi o compensi speciali in tariffa, si applicano sempre i prezzi relativi alle opere e lavori analoghi all'esterno, maggiorati del 20%.

Ad esempio: i paramenti speciali alle viste delle murature, e la lavorazione a corsi, se ordinati ed eseguiti, sono compensati coi prezzi dei detti lavori all'esterno maggiorati del 20%.

Le murature che occorrono a rivestimento delle finestre o cunicoli di attacco, sempre che questi siano prescritti in progetto o della Direzione dei lavori in corso di lavoro, devono essere valutate con i prezzi delle murature in galleria.

Oltre a tutti gli oneri riguardanti la costruzione delle murature all'esterno, e a quelli relativi alle murature in galleria, i prezzi delle murature di rivestimento di gallerie, di pozzi e di finestre comprendono sempre ogni compenso: per la provvista, posizione in opera e rimozione successiva delle necessarie armature, puntellazioni e centinature, sia di quelle occorrenti per la costruzione, sia di quelle che si debbono eseguire in seguito per impedire la deformazione dei rivestimenti compiuti, la perdita parziale o totale del legname; per il trasporto dei materiali con qualunque mezzo dai cantieri esterni al luogo d'impiego in galleria; per esaurimenti di acqua di qualunque importanza, per l'illuminazione e la ventilazione; per l'ordinaria profilatura delle giunzioni alle facce viste, ed infine per qualunque altra spesa occorrente a dare perfettamente compiute le murature in conformità ai tipi di progetto ed alle prescrizioni tutte di contratto.

Le murature in galleria devono essere sempre valutate per il volume corrispondente alle sezioni di rivestimento ordinate ed allo spessore prescritto senza tener conto delle maggiori grossezze che si dovessero eseguire a norma del presente articolo, in dipendenza degli eventuali maggiori scavi effettuati o dei vani che risultassero oltre la sezione di scavo ordinata.

Il prezzo fissato in tariffa per le murature di riempimento è corrisposto soltanto nel caso dei maggiori scavi per frane, o naturali o spontanei rilasci.

Quando per cause indipendenti dall'Impresa, occorra addivenire anche più di una volta a ricostruzioni parziali o totali delle gallerie, le murature per tali costruzioni sono misurate e pagate nello stesso modo e con gli stessi prezzi stabiliti dalla tariffa per i lavori di prima costruzione.

c) Murature di pietra da taglio. - La pietra da taglio da pagarsi a volume sarà sempre valutata a metro cubo in base al volume del minimo parallelepipedo retto rettangolare, circoscrivibile a ciascun pezzo. Le lastre, i lastroni e altri pezzi, da pagarsi a superficie, saranno valutati in base al minimo rettangolo circoscrivibile.

Per le pietre, di cui una parte viene lasciata greggia, si comprenderà anche questa nella misurazione, non tenendo però conto delle eventuali maggiori sporgenze della parte non lavorata in confronto delle dimensioni assegnate alla medesima dai tipi prescritti.

Nei relativi prezzi di elenco si intenderanno sempre compresi tutti gli oneri, di cui alla precedente lettera a).

d) Riempimento di pietrame a secco. - Il riempimento di pietrame a secco a ridosso delle murature per drenaggi, vespai, ecc., sarà valutato a metro cubo per il volume effettivo, e col prezzo di elenco.

e) Paramenti di faccia vista. - I prezzi stabiliti in tariffa per lavorazione delle facce viste che siano da pagare separatamente dalle murature, saranno applicabili, qualunque sia la qualità o provenienza del pietrame per il rivestimento, anche se, per ordine della Direzione dei lavori, tale qualità e provenienza fossero per risultare diverse da quelle del materiale impiegato per la costruzione della muratura interna.

Tali prezzi comprendono non solo il compenso per la lavatura delle facce viste, dei piani di posa e di combaciamento, ma anche quello per l'eventuale maggior costo del pietrame di rivestimento.

Nella misurazione dei paramenti saranno dedotte le parti occupate da pietra da taglio, da cortine di mattoni e da pietre artificiali.

f) Calcestruzzi, smalti, cementi armati e cappe. - I calcestruzzi per fondazioni, murature, vòliti, ecc., gli smalti ed i cementi armati, costruiti di getto in opera, saranno in genere pagati a metro cubo di calcestruzzo o di smalto,

escluso il ferro da impiegare per i cementi armati che verrà pagato a parte a peso ed a chilogrammo, e misurati in opera in base alle dimensioni prescritte, esclusa quindi ogni eccedenza, ancorché inevitabile, dipendente dalla forma degli scavi aperti e dal modo di esecuzione dei lavori e trascurando soltanto la deduzione delle eventuali smussature previste in progetto agli spigoli che avessero il cateto della loro sezione trasversale inferiore, o al più uguale, a 10 cm.

I calcestruzzi, gli smalti ed i cementi armati costruiti di getto fuori d'opera, saranno valutati sempre in ragione del loro effettivo volume, senza detrazione del volume del ferro per i cementi armati quando trattasi di travi, solette, pali, od altri pezzi consimili; ed in ragione del minimo parallelepipedo retto a base rettangolare circoscrivibile a ciascun pezzo quando trattasi di pezzi sagomati o comunque ornati per decorazione, pesandosi poi sempre a parte il ferro occorrente per le armature interne dei cementi armati.

I lastroni di copertura in cemento armato saranno valutati a superficie comprendendo, per essi, nel relativo prezzo di tariffa anche il ferro occorrente per l'armatura e la malta per fissarli in opera, oltre tutti gli oneri di cui appresso.

Nei prezzi di elenco dei calcestruzzi, smalti, lastroni e cementi armati sono anche compresi e compensati gli stampi di ogni forma, i casseri, casseforme e cassette per il contenimento del calcestruzzo, le armature in legname di ogni sorta grandi e piccole per sostegno degli stampi, i palchi provvisori di servizio e l'innalzamento dei materiali, nonché per le volte, anche le centine nei limiti di portata che sono indicati nei singoli prezzi di elenco (semprechè non sia convenuto di pagarle separatamente).

Nei chiviacotti tubolari in calcestruzzo cementizio da gettarsi in opera, la parte inferiore al diametro, da gettarsi con modine, ed i pozzi sagomati saranno contabilizzati come calcestruzzo ordinario secondo la dosatura. La parte superiore al diametro sarà calcolata come calcestruzzo per vòliti senza alcun speciale compenso per la barulla da usarsi come centinatura sfilabile.

Le cappe sulle volte saranno misurate a volume, comprendendosi in esso anche lo strato superiore di protezione di malta di cemento. Nel computo del volume non verrà tenuto conto dello strato di sabbia soprastante che l'Impresa dovrà eseguire senza speciale compenso, essendo questo già compreso nel prezzo al metro cubo stabilito in elenco per le cappe sulle volte.

g) Centinature delle volte. - I prezzi assegnati in elenco per le centinature, in quanto siano da pagare separatamente dai vòliti, comprendono anche la spesa della relativa armatura, delle relative stilate, castelli o mensole di appoggio, nonché quella per la rimozione delle centinature e relativi sostegni e sono corrisposti soltanto per le centinature di quelle volte per le quali l'onere della centinatura non sia già compreso nel prezzo da corrispondere per il volume delle murature delle volte stesse.

Qualunque sia la forma, l'apparecchio e lo spessore delle volte, siano esse costruite in mattoni o in pietra o calcestruzzo, le centinature saranno pagate a metro quadrato di superficie, assumendo per la misura della superficie totale cui applicare i prezzi, quella corrispondente allo sviluppo della superficie di intradosso delle volte da costruire.

h) Intonaci - Stucchi e rabbocature. - Gli intonaci e gli stucchi di qualunque genere, sia a superficie piana che a superficie curva, saranno valutati a metro quadrato, applicando i prezzi della tariffa alla superficie effettiva dei muri intonacati, senza tener conto delle rientranze e delle sporgenze dal vivo, dei muri per le lesene, riquadri, fasce, bugne e simili, purché le rientranze e sporgenze non superino 10 cm.

#### **Art. 105 - Demolizioni di murature**

I prezzi fissati in tariffa per la demolizione delle murature si applicheranno al volume effettivo delle murature da demolire: quelli indicati appositamente indicati nell'elenco prezzi saranno invece applicati al volume apparente, ossia vuoto per pieno.

Tali prezzi comprendono i compensi per gli oneri ed obblighi specificati nell'art. "Demolizioni" precedente ed in particolare la scelta, l'accatastamento ed il trasporto a rifiuto dei materiali.

I materiali utilizzabili che, ai sensi del suddetto articolo, dovessero essere rilevati dall'Impresa, a semplice richiesta della Direzione dei lavori saranno dalla medesima pagati all'Amministrazione coi prezzi relativi a ciascuna qualità di materiali; i quali prezzi non sono soggetti a ribasso. L'importo complessivo dei materiali così valutati verrà detratto dall'importo netto dei lavori in conformità di quanto dispone l'art. 36 del Capitolato generale.

#### **Art. 106 - Ferro tondo per calcestruzzo**

Il peso del ferro tondo o dell'acciaio, in barre lisce o ad aderenza migliorata, di armatura del calcestruzzo verrà determinato mediante il peso teorico corrispondente ai vari diametri effettivamente prescritti, trascurando le quantità superiori alle prescrizioni, le legature e le sovrapposizioni per giunte non ordinate. Il peso del ferro verrà in ogni caso determinato con mezzi analitici ordinari, misurando cioè lo sviluppo lineare effettivo per ogni barra (seguendo le sagomature e uncinature) e moltiplicandolo per il peso unitario dato dalle tabelle ufficiali U.N.I.

Col prezzo fissato, il tondino sarà fornito e dato in opera nelle casseforme, dopo aver subito tutte le piegature, sagomature e legature ordinate dalla Direzione dei lavori, curando che la posizione dei ferri coincida rigorosamente con quella fissata nei disegni esecutivi.

Il prezzo a chilogrammo dei soli cavi di acciaio armonico impiegato per i calcestruzzi precompressi, compensa anche la fornitura e posa in opera delle guaine, dei fili di legatura delle stesse guaine e le iniezioni con malta di

cemento nei vani dei cavi, le teste e le piastre di ancoraggio e la mano d'opera e i mezzi ed i materiali per la messa in tensione dei cavi stessi nonché per il bloccaggio dei dispositivi.

#### **Art. 107 - Manufatti in ferro - parapetti in ferro tubolare**

I lavori in ferro profilato o tubolare saranno valutati a peso ed i relativi prezzi applicati al peso effettivamente determinato prima della posa in opera mediante pesatura diretta a spese dell'Impresa o mediante dati riportati da tabelle ufficiali U.N.I. I prezzi comprendono pure, oltre la fornitura, la posa in opera, l'esecuzione dei necessari fori, la saldatura, la chiodatura e ribattitura, le armature di sostegno e le impalcature di servizio, gli sfridi di lavorazione e una triplice mano di verniciatura di cui la prima di antiruggine e le due successive di biacca ad olio, od altra vernice precisata nell'elenco prezzi.

Per i parapetti, la valutazione verrà effettuata a peso complessivo dell'opera con tutti gli oneri sopra esposti e tenendo presente che nel prezzo unitario è pure compresa la posa in opera.

#### **Art. 108 - Carreggiata**

a) Compattazione meccanica dei rilevati. - La compactazione meccanica dei rilevati sarà valutata a metro cubo, quale compenso in aggiunta a quello per la formazione dei rilevati.

b) Massicciata. - La ghiaia ed il pietrisco ed in generale tutti i materiali per massicciate stradali si valuteranno a metro cubo, coi prezzi di elenco relativi.

Normalmente la misura dovrà effettuarsi prima della posa in opera; il pietrisco o la ghiaia verranno depositati in cumuli regolari e di volume il più possibile uguale lungo la strada, oppure in cataste di forma geometrica; la misurazione a scelta della Direzione dei lavori verrà fatta o con canne metriche, oppure col mezzo di una cassa parallelepipedica senza fondo che avrà le dimensioni di m. 1,00 x 1,00 x 0,50.

All'atto della misurazione sarà in facoltà della Direzione dei lavori di dividere i cumuli in tante serie ognuna di un determinato numero e di scegliere in ciascuna serie il cumulo da misurare come campione.

Il volume del cumulo misurato sarà applicato a tutti quelli della corrispondente serie e se l'Impresa avrà mancato all'obbligo dell'uguaglianza dei cumuli dovrà sottostare al danno che le potesse derivare da tale applicazione.

Tutte le spese di misurazione, comprese quelle della fornitura e trasporto della cassa, e quelle per lo spandimento dei materiali, saranno a carico dell'Appaltatore e compensate coi prezzi di tariffa della ghiaia e del pietrisco.

Quanto sopra vale anche per i rimanenti materiali di massicciata, ghiaia e pietrisco di piccole dimensioni che potessero occorrere per le banchine di marciapiedi, piazzali ed altro, e per il sabbione a consolidamento della massicciata, nonché per le cilindature, bitumature, quando la fornitura non sia compresa nei prezzi di questi lavori, e per qualsiasi altro scopo.

- Potrà anche essere disposta la misura in opera con convenienti norme e prescrizioni.

c) Impietramento od ossatura. - L'impietramento per sottofondo di massicciata verrà valutato a metro quadrato della relativa superficie e, con i prezzi di elenco stabiliti a seconda delle diverse altezze da dare al sottofondo, l'Appaltatore s'intenderà compensato di tutti gli oneri ed obblighi prescritti nell'art. *"Fondazione in Pietrame e Ciottolami"*.

- La misura ed il pagamento possono riferirsi a volume misurato in opera od in cataste come per la precedente lettera b).

d) Cilindratura di massicciata e sottofondi. - Il lavoro di cilindratura di massicciate con compressore a trazione meccanica sarà pagato in ragione di metro cubo in pietrisco cilindato, qualunque sia la larghezza della striscia da cilindare.

Coi prezzi di elenco relativi a ciascuno dei tipi di cilindature indicati nel precedente art. *"Cilindratura delle Massicciate"*, s'intenderà compensata ogni spesa per noli, trasporto dei compressori a pie' d'opera all'inizio del lavoro e per ritornare poi in rimessa, sia per il ricovero durante la notte che nei periodi di sosta.

Nel prezzo stesso è compreso il consumo dei combustibili e lubrificanti per l'esercizio dei rulli, lo spandimento e configurazione dei materiali di massicciata, la fornitura e l'impiego dell'acqua per la caldaia e per l'innaffiamento, dove occorre, del pietrisco durante la rullatura, la fornitura e lo spandimento dei materiali di saturazione o di aggregazione, ove occorrono, ogni spesa per il personale addetto alle macchine, la necessaria manovalanza occorrente durante il lavoro, nonché di tutto quanto altro potrà occorrere per dare compiuto il lavoro a perfetta regola d'arte.

La cilindratura di sottofondo, qualora venga ordinata, ai sensi dell'art. *"Cilindratura delle Massicciate"* sarà pagata in ragione di metri cubi di sottofondo in opera, col prezzo di elenco, nel quale sono compresi tutti gli oneri principali ed eventuali di cui sopra (oppure a superficie cilindata col prezzo di elenco relativo).

e) Fondazioni e pavimentazioni in conglomerato cementizio; fondazioni in terra stabilizzata.-

Anche per queste voci la valutazione è prevista a metro cubo di opera finita. Il prezzo a metro cubo della fondazione e pavimentazione comprende tutti gli oneri per:

studio granulometrico della miscela;

la fornitura e stesa di un centimetro di sabbia quale letto di posa del calcestruzzo, e dello strato di cartone catramato isolante;

la fornitura degli inerti nella qualità e quantità prescritte dal Capitolato speciale, nonché la fornitura del legante e dell'acqua;



il nolo del macchinario occorrente per la confezione, il trasporto e la posa in opera del calcestruzzo;  
 la vibrazione e stagionatura del calcestruzzo;  
 la formazione e sigillatura dei giunti;  
 tutta la mano d'opera occorrente per i lavori suindicati, ed ogni altra spesa ed onere per il getto della lastra, ivi compreso quello del getto in due strati, se ordinato.  
 Lo spessore sarà valutato in base a quello prescritto con tolleranza non superiore ai 5 mm purché le differenze si presentino saltuariamente e non come regola costante. In questo caso non si terrà conto delle eccedenze, mentre si dedurranno le deficienze riscontrate.  
 Per armatura del calcestruzzo verrà fornita e posta in opera una rete d'acciaio a maglie che verrà valutata a parte, secondo il peso unitario prescritto e determinato in precedenza a mezzo di pesatura diretta.  
 Anche per le fondazioni in terra stabilizzata valgono tutte le norme di valutazione sopra descritte. Si precisa ad ogni modo che il prezzo comprende:  
 gli oneri derivanti dalle prove preliminari necessarie per lo studio della miscela, nonché da quelle richieste durante l'esecuzione del lavoro;  
 l'eventuale fornitura di terre e sabbie idonee alla formazione della miscela secondo quanto prescritto e richiesto dalla Direzione dei lavori;  
 il macchinario e la mano d'opera necessari e quanto altro occorra come precedentemente prescritto.

f) Trattamenti protettivi delle pavimentazioni - Manti di conglomerato - Pavimentazioni di cemento. - I trattamenti superficiali, le penetrazioni, i manti di conglomerato, le pavimentazioni cementizie e in genere qualunque tipo di pavimentazione di qualsiasi spessore verranno di norma misurati in ragione di superficie intendendosi tassativi gli spessori prescritti e nel relativo prezzo unitario sarà compreso ogni magistero e fornitura per dare il lavoro completo e le modalità e norme indicate. Per i conglomerati, ove l'elenco dei prezzi lo prescriva, la valutazione sarà fatta a volume. Qualora i quantitativi di legante o di materiale di aggregazione stabiliti variassero, ovvero, nel caso di manti a tappeto od a conglomerati a masse aperte o chiuse da misurarsi a superficie, si modificassero gli spessori, si farà luogo alle relative detrazioni analogamente a come su espresso. I cordoli laterali (bordi), se ordinati, saranno valutati a parte.  
 L'Amministrazione si riserva comunque di rifiutare emulsioni aventi più dell'1% in meno di percentuale di bitume prescritta. Qualora la partita venisse egualmente accettata, verranno effettuate negli stati di avanzamento detrazioni come segue: per percentuali tra l'1 ed il 3%: il 10% del prezzo di emulsione per ogni kg di emulsione impiegata; per percentuali maggiori del 3 sino al 5%: il 25% del prezzo dell'emulsione per ogni kg di emulsione impiegata.

g) Acciottolati, selciati, lastricati, pavimentazioni in cemento, in lastre, in basolati, in cubetti di porfido. - Gli acciottolati, i selciati, i lastricati e le pavimentazioni di cui sopra saranno anch'essi pagati a metro quadrato coi prezzi di elenco.  
 Sarà pagata la loro superficie vista, limitata cioè dal vivo dei muri o dai contorni, esclusa quindi ogni incassatura anche se necessaria e prescritta dalla Direzione dei lavori.  
 Nei prezzi relativi è sempre compreso il letto di sabbia o di malta, ogni compenso per riduzione, tagli e sfridi di lastre, pietre e ciottoli, per maggior difficoltà di costruzione dovuta ad angoli rientranti o sporgenti, per la preparazione, battitura e regolazione del suolo; per la stuccatura e profilatura dei giunti con malta di cemento o bitumatura secondo le prescrizioni della Direzione dei lavori e per qualunque altra opera o spesa per dare i lavori ultimati ed in perfetto stato.  
 I prezzi di tariffa sono applicabili invariabilmente qualunque sia, o piana o curva, la superficie vista e qualunque sia il fondo su cui sono posti in opera.  
 Se l'acciottolato, selciato, lastricato o pavimentazione in cubetti dovessero posare sopra sottofondo di sabbia, malta, macadam cilindrato o calcestruzzo, questo verrà valutato a parte ai prezzi di elenco relativi a questi vari sottofondi e sostegni in muratura di calcestruzzo.

h) Soprastrutture stabilizzate. - Le soprastrutture in terra stabilizzata, in terra stabilizzata con cemento, in terra stabilizzata con legante bituminoso, in pozzolana stabilizzata con calce idrata, verranno valutate a metro quadrato di piano viabile completamente sistemato.

#### **Art. 109 – Tubazioni ed apparecchiature idrauliche**

La misura delle tubazioni verrà effettuata per la lunghezza, misurata lungo l'asse della successione continua degli elementi costituenti la condotta, in opera senza tenere conto delle sovrapposizioni e delle compenetrazioni.  
 Dalla misura dell'asse sarà detratta la lunghezza delle apparecchiature e di tutte quelle parti e pezzi speciali, la cui fornitura e posa in opera è compensata con prezzi a parte.  
 In corrispondenza delle apparecchiature idrauliche, la misura viene effettuata fino alla sezione corrispondente alla faccia esterna delle flange.

#### **Art. 110 - Cigli e cunette**

I cigli e le cunette in calcestruzzo, ove in elenco non sia stato previsto prezzo a metro lineare, saranno pagati a metro cubo, comprendendo nel prezzo ogni magistero per dare le superfici viste rifinite fresche al frattazzo.

## Art. 111 - Materiali a pie' d'opera o in cantiere

1° Calce in pasta. - La calce in pasta verrà misurata nelle fosse di spegnimento od in casse parallelepipedo dopo adeguata stagionatura. Sarà pagata a metro cubo.

2° Pietra da taglio. - La pietra da taglio data a pie' d'opera grezza verrà valutata e pagata a volume, calcolando il volume del minimo parallelepipedo retto a base rettangolare circoscrivibile a ciascun pezzo in base alle dimensioni prescritte.

Le lastre, i lastroni ed altri pezzi a pie' d'opera grezzi da pagarsi a superficie saranno valutati in base al minimo rettangolo circoscrivibile.

3° Legnami. - Il volume o la superficie dei legnami saranno computati in base alle lunghezze e sezioni ordinate, essendo nei prezzi stessi compreso qualunque compenso per lo sfrido e per la sua riduzione alle esatte dimensioni prescritte.

Per i legnami rotondi e grossamente squadriati, il volume risulterà dal prodotto della lunghezza minima per la sezione trasversale in corrispondenza della mezzeria. essi saranno pagati a metro cubo.

La superficie delle assicelle, tavole, tavoloni, panconi verrà misurata moltiplicando la larghezza presa in mezzeria per la lunghezza massima, cioè come se le teste fossero tagliate a squadra. Saranno pagati a metro quadrato.

Tutti i prezzi dei materiali da fornire a piè d'opera sono indicati nell'elenco prezzi. Ove non specificatamente indicati nell'elenco prezzi, si farà riferimento alle apposite tabelle del costo dei materiali vigenti per territorio alla data del contratto di appalto.

## Art. 112 - Noleggi

Per l'applicazione dei prezzi di noleggio di meccanismi in genere, tanto per le ore di funzionamento quanto per quelle di riposo, nelle quali però restano a disposizione dell'Amministrazione, il noleggio s'intenderà corrisposto per tutto il tempo durante il quale i meccanismi funzioneranno per conto dell'Amministrazione o resteranno a disposizione dell'Amministrazione stessa.

Nel computo della durata del noleggio verrà compreso il tempo occorrente per il trasporto, montaggio e rimozione dei meccanismi.

Il prezzo del funzionamento dei meccanismi verrà applicato per quelle ore in cui essi saranno stati effettivamente in attività di lavoro, compreso il tempo occorrente per l'accensione, riscaldamento e spegnimento delle caldaie; in ogni altra condizione di cose, per perditempi qualsiasi, verrà applicato il solo prezzo del noleggio per meccanismi in riposo.

## Art. 113 - Norme per la misurazione della segnaletica

Le quantità dei lavori eseguiti saranno determinate con il seguente sistema di misurazione:

striscia continua o tratteggiata (mezzeria e margini stradali):

< cm 25: secondo i metri lineari effettivamente verniciati/ o di fascia elastomerica;

> cm 25: secondo i metri quadri di superficie effettivamente verniciata/ o di fascia elastomerica.

zebratura, crocioni, passaggi pedonali, passaggi ciclabili, simboli vengono misurati

vuoto per pieno di superficie verniciata riferita al minore poligono circoscritto

superficie effettiva della fascia elastomerica, secondo le figure geometriche realizzate;

stop urbano (2,09 x 1,60) per una superficie complessiva di mq.3,34;

Linea d'arresto dare precedenza serie urbana, solo la superficie effettivamente verniciata (mq.0,21 per ogni triangolino);

Scritta BUS misurato vuoto per pieno per una superficie di mq.2,72;

Preavviso di precedenza urbano misurato vuoto per pieno secondo il minore poligono circoscritto per una superficie di mq.2;

Frecce misurate nel modo riportato nella tavola allegata, per le seguenti superfici di sviluppo:

Freccia dritto mq 1,98

Freccia dritto/Dx(Sx) mq 4,23 Freccia Dx (Sx) mq 3,05

Cordonature ed aiuole spartitraffico: saranno misurati gli effettivi metri quadri verniciati;

Stalli di sosta riservati o liberi (gialli o bianchi) saranno misurati in metri lineari per il perimetro ed in metri quadrati per i simboli o le zebrature, secondo le rispettive norme sopra riportate.

Lo schema generale di sistemazione idraulica, prevede che le acque reflue, nere e di prima pioggia, siano scaricate a mare.

Lo scaricatore a fondale avviene per mezzo di condotte sottomarine della lunghezza di circa 1400 metri di cui 250 metri finali rappresentano il diffusore.

Il materiale previsto per le condotte è il P.R.F.V., fatto eccezione per il primo tronco iniziale all'uscita della galleria naturale e per il diffusore che sono previsti in acciaio.

Sulla base dei rilievi geotecnici eseguiti è emerso che il materiale di fondo verso il tracciato della condotta è costituito da roccia tufacea ricoperta di sabbia e ghiaia di spessore variabile fino a 1 metro. Nel primo tratto

sottocosta fino alla profondità di 200 mt. circa la roccia tufacea è affiorante e sono presenti in sito anche blocchi di tufo di varie dimensioni disposti caoticamente.

La scelta del tracciato delle condotte è stata eseguita contemperando sia le esigenze di carattere geotecnico che quelle meteomarine del paraggio.

La soluzione indicata per la sistemazione delle condotte sul fondo prevede, come si evince dai grafici allegati, che le tubazioni siano posate in una trincea opportunamente scavata nel tufo.

La stabilità viene assicurata da zavorre di adeguate dimensioni e da un rinfianco in materiale lapideo che viene versato per riempire lo scavo in trincea.

Sul tetto inferiore del rinterro è prevista la copertura con un materasso anti scalzamento costituito da blocchetti prefabbricati di calcestruzzo collegati mediante una rete di cavi.

Il diffusore completamente fuori terra, è appoggiato su uno strato di materiale adatto per la bonifica e lo spianamento del fondale. La stabilità contro l'azione idrodinamica del moto ondoso e delle correnti è garantita da un opportuno appesantimento delle tubazioni realizzato mediante uno spessore continuo di spritz beton. La protezione dei diffusori contro l'azione di ancore e di reti a strascico è garantita da due scogliere sommerse posti ai lati della tubazione.